



ΚΥΠΡΙΑΚΗ ΔΗΜΟΚΡΑΤΙΑ
REPUBLIC OF CYPRUS

ΣΤΑΤΙΣΤΙΚΕΣ ΤΟΥΡΙΣΜΟΥ
TOURISM STATISTICS
2014

ΣΤΑΤΙΣΤΙΚΗ ΥΠΗΡΕΣΙΑ
STATISTICAL SERVICE

Στατιστικές Τουρισμού	●	Σειρά II	●	Αρ. Έκθεσης	10
Tourism Statistics	●	Series II	●	Report No.	10

Διατίθεται από το Τυπογραφείο της Κυπριακής Δημοκρατίας
Obtainable from the Printing Office of the Republic of Cyprus

ISSN: 2672-8028

© *Copyright: 2016 Κυπριακή Δημοκρατία/Republic of Cyprus*

Αναδημοσίευση επιτρέπεται με την προϋπόθεση ότι θ' αναφέρεται η πηγή.

Quotations are permitted on the condition that the source is stated.

ΠΡΟΛΟΓΟΣ

Η ετήσια Έκθεση «Στατιστικές Τουρισμού» που δημοσιεύεται από το 1973, παρέχει στοιχεία για τη διακίνηση των ταξιδιωτών, την τουριστική κίνηση, τις διανυκτερεύσεις στα τουριστικά καταλύματα, και τη διακίνηση μόνιμων κατοίκων.

Τα περισσότερα στοιχεία παρουσιάζονται διαχρονικά και αφορούν τις αφίξεις για τις διάφορες κατηγορίες ταξιδιωτών, σε συσχέτισμό με το μέσο ταξιδιού, σκοπό επίσκεψης, χώρα διαμονής, διάρκεια παραμονής, τύπο καταλύματος κλπ.

Σχετικά με τα έσοδα από τον τουρισμό, στην έκθεση παρουσιάζονται τα συνολικά καθώς επίσης και η κατά κεφαλή και ημερήσιες δαπάνες των τουριστών κατά χώρα συνήθους διαμονής, τύπο τουριστικού καταλύματος κλπ.

Με τη σταδιακή κατάργηση από το 1989 των δελτίων άφιξης και αναχώρησης για διάφορες κατηγορίες ταξιδιωτών, τα στοιχεία για την περίοδο Μαΐου 1990-Μαΐου 1997 δεν είναι απόλυτα συγκρίσιμα με προηγούμενα χρόνια, ορισμένα βασίζονται σε εκτιμήσεις, ενώ άλλα δεν είναι διαθέσιμα. Από τον Ιούνιο 1997 διεξάγεται δειγματοληπτική Έρευνα ταξιδιωτών στις αφίξεις στα αεροδρόμια η οποία αποτελεί τη βασική πηγή πληροφοριών για τις διάφορες κατηγορίες ταξιδιωτών. Οι αφίξεις από τα λιμάνια επιλέγονται και κωδικοποιούνται απευθείας από τα μανιφέστα των πλοίων.

Από το 2002, η έκθεση περιλαμβάνει ξεχωριστό μέρος με πίνακες για τα έσοδα από τον τουρισμό. Τα στοιχεία αυτά προκύπτουν από την Έρευνα Ταξιδιωτών στις αναχωρήσεις την οποία διεξάγει η Στατιστική Υπηρεσία από τον Απρίλιο του 2002.

Η έκθεση ετοιμάστηκε από την κα Λ. Παναγίδου και άλλο προσωπικό του τομέα Δημογραφίας, Κοινωνικών Στατιστικών και Τουρισμού υπό την καθοδήγηση της κας Λ. Μακρή και τη γενική επίβλεψη της κας Κ. Ονησιφόρου, Προϊσταμένης του Τομέα. Τη δακτυλογράφηση και ηλεκτρονική επεξεργασία της έκθεσης ανέλαβε η κα Μ. Παναγή.

Γιώργος Χρ. Γεωργίου,
Διευθυντής
Στατιστικής Υπηρεσίας

Απρίλιος, 2016

PREFACE

The annual report "Tourism Statistics" published since 1973, presents data on the movement of travelers, tourist flow, overnight stays in tourist accommodation establishments as well as data on the movement of permanent residents.

Most of the data are presented in time-series and refer to arrivals for the various categories of travelers by mode of travel, purpose of visit, country of residence, length of stay, type of accommodation etc.

With reference to revenue from tourism, the report presents data on the total revenue as well as data on per person and per day expenditure of tourists by country of usual residence, type of tourist accommodation etc.

Due to the gradual abolition since 1989 of the arrival and departure cards for various categories of travelers, figures for the period of May 1990-May 1997 are not comparable with previous years, some are based on estimations while other figures are not available. Since June 1997 the main source of information for the various categories of travelers, is the Passenger Survey which covers arrivals at airports. Arrivals at the ports are sampled and coded directly from the manifests of ships.

As from 2002, the report includes a separate set of tables covering revenue from tourism. This data is collected in the framework of the Passenger Survey at the points of departure carried out by the Statistical Service as from April 2002.

The Report has been prepared by Ms L. Panayidou and other staff of the Division of Demography, Social Statistics and Tourism under the guidance of Ms L. Makri and the general supervision of Ms K. Onisiforou, Head of the Division. The typing and computer processing of this publication was undertaken by Ms M. Panayi.

George Chr. Georgiou,
Director
Statistical Service

April, 2016

	<u>Σελίδα</u> <u>Page</u>		<u>Σελίδα</u> <u>Page</u>
<u>ΠΕΡΙΕΧΟΜΕΝΑ</u>		<u>CONTENTS</u>	
ΠΡΟΛΟΓΟΣ	3	PREFACE	
ΠΕΡΙΕΧΟΜΕΝΑ	5	CONTENTS	
I. ΕΙΣΑΓΩΓΗ	11	I. INTRODUCTION	
ΚΥΡΙΑ ΠΟΡΙΣΜΑΤΑ		MAIN FINDINGS	
1. Γενικές εξελίξεις το 2014	11	1. General developments in 2014	
2. Ταξιδιώτες	12	2. Travelers	
3. Επισκέπτες	13	3. Visitors	
4. Ημερήσιοι επισκέπτες	13	4. Same-day visitors	
5. Περιηγητές	13	5. Tourists	
6. Έσοδα από τον τουρισμό	15	6. Revenue from tourism	
7. Κάτοικοι Κύπρου	17	7. Residents	
8. Τουριστικά καταλύματα και διανυκτερεύσεις	18	8. Tourist accommodation and nights spent	
9. Πρόσωπα που συμμετείχαν σε κρουαζιέρα	18	9. Persons participated in cruises	
II. Κάλυψη στοιχείων	19	II. Coverage of data presented	
III. Πηγές στοιχείων	20	III. Sources of data	
IV. Ορισμοί	22	IV. Definitions	
V. Σύμβολα που χρησιμοποιούνται	24	V. Symbols used	
ΔΙΑΓΡΑΜΜΑΤΑ		FIGURES	
Διάγραμμα 1- Αφίξεις ταξιδιωτών κατά μέσο ταξιδιού, 1992-2014.	12	Figure 1- Arrivals of travelers by mode of travel, 1992-2014.	
Διάγραμμα 2- Αφίξεις περιηγητών, 1990-2014.	13	Figure 2- Arrivals of tourists, 1990-2014.	
Διάγραμμα 3- Αφίξεις περιηγητών κατά χώρα συνήθους διαμονής, 1996-2014.	14	Figure 3- Arrivals of tourists by country of usual residence, 1996-2014.	
Διάγραμμα 4- Κατά κεφαλή δαπάνη τουριστών (€) κατά μήνα, 2013-2014.	15	Figure 4- Per person expenditure of tourists (€) by month, 2013-2014.	
Διάγραμμα 5- Ημερήσια δαπάνη τουριστών (€) κατά μήνα, 2013-2014.	15	Figure 5- Per day expenditure of tourists (€) by month, 2013-2014.	
Διάγραμμα 6- Κατά κεφαλή δαπάνη τουριστών (€) κατά χώρα συνήθους διαμονής, 2013-2014.	16	Figure 6- Per person expenditure of tourists (€) by country of usual residence, 2013-2014.	
Διάγραμμα 7- Ταξίδια κατοίκων Κύπρου 1990-2014.	17	Figure 7- Trips of residents of Cyprus, 1990-2014.	
Διάγραμμα 8- Ταξίδια κατοίκων Κύπρου κατά χώρα επίσκεψης, 2000-2014.	17	Figure 8- Trips of residents of Cyprus by country visited, 2000-2014.	
ΜΕΡΟΣ I: ΣΥΝΟΠΤΙΚΟΙ ΠΙΝΑΚΕΣ		PART I: SUMMARY TABLES	
1. Στατιστικά στοιχεία ταξιδιωτικής κίνησης, 1980-2014.	27	1. Statistics on movement of travelers, 1980-2014.	

	<u>Σελίδα</u> <u>Page</u>	
2. Στατιστικά στοιχεία τουρισμού, 2011-2014.	28	2. Tourism statistics, 2011-2014.
3. Στατιστικά στοιχεία κατοίκων Κύπρου, 2011-2014.	29	3. Statistics on residents of Cyprus, 2011-2014.
4. Συλλογικά τουριστικά καταλύματα και διανυκτερεύσεις, 2010-2014.	30	4. Collective accommodation establishments and nights spent, 2010-2014.
ΜΕΡΟΣ II: ΤΑΞΙΔΙΩΤΕΣ		PART II: TRAVELERS
5. Αφίξεις και αναχωρήσεις ταξιδιωτών κατά μέσο ταξιδιού, 1980-2014.	33	5. Arrivals and departures of travelers by mode of travel, 1980-2014.
6. Αφίξεις ταξιδιωτών κατά μήνα και τρίμηνο, 2011-2014.	34	6. Arrivals of travelers by month and quarter, 2011-2014.
7. Αναχωρήσεις ταξιδιωτών κατά μήνα και τρίμηνο, 2011-2014.	35	7. Departures of travelers by month and quarter, 2011-2014.
8. Αφίξεις και αναχωρήσεις ταξιδιωτών κατά αεροδρόμιο/λιμάνι, 2004-2014.	36	8. Arrivals and departures of travelers by airport/port, 2004-2014.
9α. Αφίξεις ταξιδιωτών κατά κατηγορία, 1980-2014.	37	9a. Arrivals of travelers by category, 1980-2014.
9β. Αφίξεις ταξιδιωτών κατά κατηγορία και μήνα, 2012-2014.	38	9b. Arrivals of travelers by category and month, 2012-2014.
10. Αφίξεις και αναχωρήσεις ταξιδιωτών κατά αεροδρόμιο/λιμάνι και μήνα, 2014.	39	10. Arrivals and departures of travelers by airport/port and month, 2014.
11. Αφίξεις ταξιδιωτών (εξαιρούνται οι διερχόμενοι από τα λιμάνια και οι συμμετέχοντες σε κρουαζιέρες) κατά μέσο ταξιδιού και χώρα προέλευσης πτήσης/πλοίου, 2012-2014.	40	11. Arrivals of travelers (excl. transit at ports and cruise-ship visitors) by mode of travel and country of origin of flight/ship, 2012-2014.
12. Αναχωρήσεις ταξιδιωτών (εξαιρούνται οι διερχόμενοι από τα λιμάνια και οι συμμετέχοντες σε κρουαζιέρες) κατά μέσο ταξιδιού και χώρα προορισμού πτήσης/πλοίου, 2012-2014.	42	12. Departures of travelers (excl. transit at ports and cruise-ship visitors) by mode of travel and country of destination of flight/ship, 2012-2014.
ΜΕΡΟΣ III: ΕΠΙΣΚΕΠΤΕΣ		PART III: VISITORS
13. Αφίξεις επισκεπτών κατά κατηγορία, 1980-2014.	47	13. Arrivals of visitors by category, 1980-2014.
14. Αφίξεις επισκεπτών κατά σκοπό επίσκεψης, 1980-2014.	48	14. Arrivals of visitors by purpose of visit, 1980-2014.
ΜΕΡΟΣ IV: ΗΜΕΡΗΣΙΟΙ ΕΠΙΣΚΕΠΤΕΣ		PART IV: SAME-DAY VISITORS
15. Ημερήσιοι επισκέπτες κατά κατηγορία, 1999-2014.	51	15. Same-day visitors by category, 1999-2014.
16. Ημερήσιοι επισκέπτες συμμετέχοντες σε κρουαζιέρα και διερχόμενοι από τα λιμάνια κατά μήνα και λιμάνι, 2012-2014.	52	16. Same-day cruise-ship visitors and transits at ports by month and port, 2012-2014.

	Σελίδα Page	
17. Ημερήσιοι επισκέπτες συμμετέχοντες σε κρουαζιέρα κατά χώρα υπηκοότητας, 1985-2014.	53	17. Same-day cruise-ship visitors by country of citizenship, 1985-2014.
18. Ημερήσιοι τουρίστες κατά χώρα συνήθους διαμονής και φύλο, 2014.	54	18. Same-day tourists by county of usual residence and sex, 2014.
ΜΕΡΟΣ V: ΠΕΡΙΗΓΗΤΕΣ		PART V: TOURISTS
19. Αφίξεις περιηγητών κατά μήνα και τρίμηνο, 2012-2014.	57	19. Arrivals of tourists by month and quarter, 2012-2014.
20. Αφίξεις περιηγητών κατά χώρα συνήθους διαμονής (κύριες χώρες), 1973-2014.	58	20. Arrivals of tourists by country of usual residence (main countries), 1973-2014.
21. Αφίξεις περιηγητών κατά χώρα συνήθους διαμονής (κύριες χώρες) και μήνα άφιξης, 2014.	59	21. Arrivals of tourists by country of usual residence (main countries) and month of arrival, 2014.
22. Διάρκεια παραμονής περιηγητών στην Κύπρο κατά μήνα, 2000-2014.	60	22. Length of stay of tourists in Cyprus by month, 2000-2014.
23. Διάρκεια παραμονής περιηγητών στην Κύπρο κατά χώρα συνήθους διαμονής, (κύριες χώρες), 2010-2014.	61	23. Length of stay of tourists in Cyprus by country of usual residence, (main countries), 2010-2014.
24. Αφίξεις περιηγητών κατά χώρα συνήθους διαμονής, 2012-2014.	62	24. Arrivals of tourists by country of usual residence, 2012-2014.
25. Αφίξεις περιηγητών κατά χώρα συνήθους διαμονής και σκοπό, 2014.	64	25. Arrivals of tourists by country of usual residence and purpose, 2014.
26. Ποσοστιαία κατανομή περιηγητών κατά χώρα συνήθους διαμονής (κύριες χώρες), ηλικία και φύλο, 2014.	66	26. Percentage distribution of tourists by country of usual residence, (main countries) age and sex, 2014.
27. Αφίξεις περιηγητών κατά χώρα υπηκοότητας (κύριες χώρες) και φύλο, 2014.	69	27. Arrivals of tourists by country of citizenship (main countries) and sex, 2014.
28. Ποσοστιαία κατανομή περιηγητών κατά μήνα και τύπο καταλύματος στην Κύπρο, 2014.	70	28. Percentage distribution of tourists by month and type of accommodation in Cyprus, 2014.
29. Ποσοστιαία κατανομή περιηγητών κατά χώρα συνήθους διαμονής (κύριες χώρες) και τύπο καταλύματος στην Κύπρο, 2014.	71	29. Percentage distribution of tourists by county of usual residence (main countries) and type of accommodation in Cyprus, 2014.
30. Ποσοστιαία κατανομή (κάθετα) περιηγητών κατά χώρα συνήθους διαμονής (κύριες χώρες) και τοποθεσία διαμονής στην Κύπρο, 2014.	72	30. Percentage distribution (column) of tourists by country of usual residence (main countries) and location of stay in Cyprus, 2014.
31. Ποσοστιαία κατανομή (οριζόντια) περιηγητών κατά χώρα συνήθους διαμονής (κύριες χώρες) και τοποθεσία διαμονής στην Κύπρο, 2014	73	31. Percentage distribution (row) of tourists by country of usual residence (main countries) and location of stay in Cyprus, 2014.
32. Ποσοστιαία κατανομή (κάθετα) περιηγητών κατά τύπο καταλύματος και τοποθεσία διαμονής στην Κύπρο, 2014.	74	32. Percentage distribution (column) of tourists by type of accommodation and location of stay in Cyprus, 2014.
33. Ποσοστιαία κατανομή (οριζόντια) περιηγητών κατά τύπο καταλύματος και τοποθεσία διαμονής στην Κύπρο, 2014.	75	33. Percentage distribution (row) of tourists by type of accommodation and location of stay in Cyprus, 2014.
34. Ποσοστιαία κατανομή περιηγητών κατά τύπο καταλύματος και σκοπό, 2014.	76	34. Percentage distribution of tourists by type of accommodation and purpose, 2014.

	Σελίδα Page	
35. Διάρκεια παραμονής περιηγητών στην Κύπρο κατά χώρα συνήθους διαμονής (κύριες χώρες), 2014	77	35. Length of stay of tourists in Cyprus by country of usual residence (main countries), 2014.
36. Ποσοστιαία κατανομή περιηγητών κατά χώρα συνήθους διαμονής (κύριες χώρες) και αριθμό επισκέψεων στην Κύπρο, 2014.	78	36. Percentage distribution of tourists by country of usual residence (main countries) and number of visits to Cyprus, 2014.
ΜΕΡΟΣ VI: ΕΣΟΔΑ ΑΠΟ ΤΟΝ ΤΟΥΡΙΣΜΟ		PART VI: REVENUE FROM TOURISM
37. Αφίξεις περιηγητών και εκτίμηση εσόδων κατά μήνα, 2013-2014.	81	37. Arrivals of tourists and revenue estimates by month, 2013-2014.
38. Κατά κεφαλή (ΚΚ) και ημερήσια (Ημ) δαπάνη περιηγητών κατά μήνα και είδος δαπάνης, 2014.	82	38. Per person (PP) and per day (PD) expenditure of tourists by month and type of expenditure, 2014.
39. Κατά κεφαλή (ΚΚ) και ημερήσια (Ημ) δαπάνη περιηγητών κατά χώρα συνήθους διαμονής (κύριες χώρες), είδος δαπάνης και τύπο ταξιδιού, 2014.	83	39. Per person (PP) and per day (PD) expenditure of tourists by country of usual residence (main countries), type of expenditure and type of tour, 2014.
40. Κατά κεφαλή (ΚΚ) δαπάνη περιηγητών κατά χώρα συνήθους διαμονής (κύριες χώρες) και μήνα, 2014.	86	40. Per person (PP) expenditure of tourists by country of usual residence (main countries) and month, 2014.
41. Κατά κεφαλή (ΚΚ) και ημερήσια (Ημ) δαπάνη περιηγητών κατά τύπο καταλύματος και είδος δαπάνης, 2014.	87	41. Per person (PP) and per day (PD) expenditure of tourists by type of accommodation and type of expenditure, 2014.
42. Κατά κεφαλή (ΚΚ) δαπάνη περιηγητών κατά τύπο καταλύματος και μήνα, 2014.	88	42. Per person (PP) expenditure of tourists by type of accommodation and month, 2014.
43. Κατά κεφαλή (ΚΚ) και ημερήσια (Ημ) δαπάνη περιηγητών κατά τοποθεσία διαμονής και είδος δαπάνης, 2014.	89	43. Per person (PP) and per day (PD) expenditure of tourists by location of stay and type of expenditure, 2014.
44. Κατά κεφαλή (ΚΚ) δαπάνη περιηγητών κατά τοποθεσία διαμονής και μήνα, 2014.	90	44. Per person (PP) expenditure of tourists by location of stay and month, 2014.
ΜΕΡΟΣ VII: ΚΑΤΟΙΚΟΙ ΚΥΠΡΟΥ		PART VII: RESIDENTS
45. Επιστροφή κατοίκων Κύπρου κατά μήνα και τρίμηνο, 2010-2014.	93	45. Return of residents by month and quarter, 2010-2014.
46. Ταξίδια κατοίκων Κύπρου κατά χώρα επίσκεψης (κύριες χώρες), 1973-2000 και 2005-2014.	94	46. Trips of residents by country visited (main countries), 1973-2000 and 2005-2014.
47. Ταξίδια κατοίκων Κύπρου κατά σκοπό επίσκεψης στο εξωτερικό, 1975-1989 και 1997-2014.	95	47. Trips of residents by purpose of visit abroad, 1975-1989 and 1997-2014.
48. Επιστροφή κατοίκων Κύπρου κατά χώρα επίσκεψης (κύριες χώρες) και μήνα επιστροφής, 2014.	96	48. Return of residents by country visited (main countries) and month of return, 2014.
49. Επιστροφή κατοίκων Κύπρου κατά χώρα επίσκεψης και σκοπό ταξιδιού, 2014.	97	49. Return of residents by country visited and purpose of trip abroad, 2014.
50. Επιστροφή κατοίκων Κύπρου κατά χώρα επίσκεψης, ηλικία και μέση ηλικία, 2014.	99	50. Return of residents by country visited, age and mean age, 2014.

	Σελίδα Page		
51. Επιστροφή κατοίκων Κύπρου κατά χώρα επίσκεψης και διάρκεια παραμονής στο εξωτερικό, 2013-2014.	101	51. Return of residents by country visited and length of stay abroad, 2013-2014.	
ΜΕΡΟΣ VIII: ΤΟΥΡΙΣΤΙΚΑ ΚΑΤΑΛΥΜΑΤΑ ΚΑΙ ΔΙΑΝΥΚΤΕΡΕΥΣΕΙΣ		PART VIII: TOURIST ACCOMMODATION AND NIGHTS SPENT	
52. Συλλογικά τουριστικά καταλύματα κατά κατηγορία, 1985-2014.	105	52. Collective accommodation establishments by type 1985-2014.	
53. Κλίνες σε συλλογικά τουριστικά καταλύματα κατά κατηγορία, 1985-2014.	106	53. Bedplaces in collective accommodation establishments by type, 1985-2014.	
54. Συλλογικά τουριστικά καταλύματα και κλίνες κατά τοποθεσία, 2012-2014.	107	54. Collective accommodation establishments and bed places by locality, 2012-2014.	
55. Συλλογικά τουριστικά καταλύματα κατά κατηγορία και τοποθεσία, 2014.	108	55. Collective accommodation establishments by type and locality, 2014.	
56. Κλίνες σε συλλογικά τουριστικά καταλύματα κατά κατηγορία και τοποθεσία, 2014.	109	56. Bedplaces in collective accommodation establishments by type and locality, 2014.	
57. Διανυκτερεύσεις μη κατοίκων Κύπρου και κατοίκων Κύπρου κατά τύπο καταλύματος, 2009-2014.	110	57. Nights spent by non-residents and residents by type of accommodation, 2009-2014.	
58. Διανυκτερεύσεις μη κατοίκων Κύπρου και κατοίκων Κύπρου κατά επαρχία και τύπο καταλύματος, 2012-2014.	111	58. Nights spent by non-residents and residents by district and type of accommodation, 2012-2014.	
59. Διανυκτερεύσεις μη κατοίκων Κύπρου κατά χώρα συνήθους διαμονής και τύπο καταλύματος, 2014.	112	59. Nights spent by non-residents by country of usual residence and type of accommodation, 2014.	
60. Διανυκτερεύσεις μη κατοίκων Κύπρου, κατά χώρα συνήθους διαμονής (κύριες χώρες) και μήνα, 2014.	113	60. Nights spent by non-residents by country of usual residence (main countries) and month, 2014.	
61. Διανυκτερεύσεις κατοίκων Κύπρου κατά μήνα και τύπο καταλύματος, 2012-2014.	115	61. Nights spent by residents by month and type of accommodation, 2012-2014.	
62α. Ποσοστό πληρότητας σε ξενοδοχεία και παρόμοιες εγκαταστάσεις, 1995-2014.	116	62α. Utilization rate in hotels and similar establishments, 1995-2014.	
62β. Ποσοστό πληρότητας σε ξενοδοχεία και παρόμοιες εγκαταστάσεις κατά μήνα, 2012-2014.	117	62β. Utilization rate in hotels and similar establishments by month, 2012-2014.	
ΜΕΡΟΣ IX: ΠΡΟΣΩΠΑ ΠΟΥ ΣΥΜΜΕΤΕΙΧΑΝ ΣΕ ΚΡΟΥΑΖΙΕΡΑ ΞΕΚΙΝΩΝΤΑΣ ΑΠΟ ΤΗΝ ΚΥΠΡΟ		PART IX: PERSONS PARTICIPATED IN CRUISES DEPARTING FROM CYPRUS	
63α. Πρόσωπα που συμμετείχαν σε κρουαζιέρα ξεκινώντας από την Κύπρο, 1994-2014.	121	63α. Persons participated in cruises departing from Cyprus, 1994 -2014.	
63β. Πρόσωπα που συμμετείχαν σε κρουαζιέρα ξεκινώντας από την Κύπρο κατά μήνα, 2012-2014.	122	63β. Persons participated in cruises departing from Cyprus by month, 2012-2014.	

	Σελίδα	
	Page	
ΜΕΡΟΣ Χ: ΔΙΕΘΝΗ ΣΤΟΙΧΕΙΑ ΤΟΥΡΙΣΜΟΥ		PART X: INTERNATIONAL STATISTICS ON TOURISM
64. Διεθνή στατιστικά στοιχεία: αφίξεις επισκεπτών και έσοδα από τον τουρισμό, 2009-2013.	125	64. International statistics of visitor arrivals and tourist receipts, 2009-2013.
ΠΑΡΑΡΤΗΜΑ		APPENDIX
Ερωτηματολόγια Έρευνας Ταξιδιωτών		Questionnaires of Passenger Survey
Αφίξεις – Στατιστικό Έντυπο 3	129	Arrivals – Statistical Form 3
Αναχωρήσεις – Στατιστικό Έντυπο 1	131	Departures – Statistical Form 1
– Στατιστικό Έντυπο 2	132	– Statistical Form 2

I. ΕΙΣΑΓΩΓΗ

1. ΓΕΝΙΚΕΣ ΕΞΕΛΙΞΕΙΣ ΚΑΤΑ ΤΟ ΕΤΟΣ 2014

Το 2014 η ταξιδιωτική κίνηση προς και από την Κύπρο σημείωσε αύξηση στις αφίξεις και αναχωρήσεις σε σύγκριση με τον προηγούμενο χρόνο. Συγκεκριμένα οι συνολικές αφίξεις ταξιδιωτών (συμπεριλαμβανομένων των εκδρομέων), έφτασαν τις 3.827.853 σημειώνοντας αύξηση 1,4% και οι αναχωρήσεις έφτασαν τις 3.829.171 σημειώνοντας αύξηση 0,5% σε σύγκριση με το 2013.

Οι επισκέπτες ανήλθαν σε 2.588.385 το 2014 από 2.626.163 το 2013.

Οι ημερήσιοι επισκέπτες που δε διανυκτέρευσαν στην Κύπρο, ανήλθαν σε 147.146 το 2014 από 220.773 το 2013.

Οι αφίξεις περιηγητών αυξήθηκαν κατά 1,5% και έφτασαν τις 2.441.239 το 2014 από 2.405.390 τον προηγούμενο χρόνο.

Το Ηνωμένο Βασίλειο αποτελούσε την κύρια πηγή τουρισμού για την Κύπρο, με ποσοστό 35,7% της συνολικής τουριστικής κίνησης, και ακολουθούν η Ρωσία με 26,1%, η Σουηδία με 4,4%, η Ελλάδα με 4,1%, η Γερμανία με 3,5%, το Ισραήλ με 2,8%, η Νορβηγία με 2,3% και η Ουκρανία με 1,7%.

Το 2014 τα έσοδα από τον τουρισμό υπολογίζονται σε €2.023,4 εκ. σε σύγκριση με €2.082,4 εκ. το 2013 σημειώνοντας μείωση 2,8%.

Το 2014, 1.208.792 Κύπριοι και αλλοδαποί κάτοικοι Κύπρου επέστρεψαν από ταξίδια στο εξωτερικό σημειώνοντας αύξηση 8,4% σε σχέση με το 2013. Ποσοστό 37,4% επισκέφτηκε την Ελλάδα, 23,7% το Ηνωμένο Βασίλειο και 4,6% τη Ρωσία.

Το τέλος του 2014 λειτουργούσαν 801 συλλογικά τουριστικά καταλύματα εγκεκριμένα από τον Κυπριακό Οργανισμό Τουρισμού, συνολικής δυναμικότητας 86.005 κλινών σε σύγκριση με 800 καταλύματα με 87.102 κλίνες το 2013.

I. INTRODUCTION

1. GENERAL DEVELOPMENTS IN 2014

In 2014 the movement of travelers to and from Cyprus recorded an increase in arrivals and departures compared to the previous year. Total arrivals of travelers (including excursionists) reached 3.827.853 recording an increase of 1,4% and departures totaled 3.829.171 recording an increase of 0,5% compared to 2013.

Visitors arriving to Cyprus reached 2.588.385 persons in 2014, compared to 2.626.163 in 2013.

Same-day visitors, i.e. visitors who did not spend the night in Cyprus, reached 147.146 in 2014 from 220.773 in 2013.

Tourists increased by 1,5% and reached 2.441.239 in 2014 compared to 2.405.390 in the previous year.

The United Kingdom was the most important source of tourism to the island and its share was 35,7% of the total tourist traffic, followed by Russia with 26,1%, Sweden with 4,4%, Greece with 4,1%, Germany with 3,5%, Israel with 2,8%, Norway with 2,3% and Ukraine with 1,7%.

In 2014 revenue from tourism is estimated at €2.023,4 mil. compared to €2.082,4 mil. in 2013 recording a decrease of 2,8%.

During 2014, 1.208.792 Cypriots and foreigners residing in Cyprus returned from a trip abroad recording an increase of 8,4% as compared to 2013. About 37,4% had visited Greece, 23,7% the United Kingdom and 4,6% Russia.

At the end of 2014, 801 collective accommodation establishments were in operation with a total capacity of 86.005 beds compared to 800 establishments with 87.102 beds in 2013.

2. ΤΑΞΙΔΙΩΤΕΣ

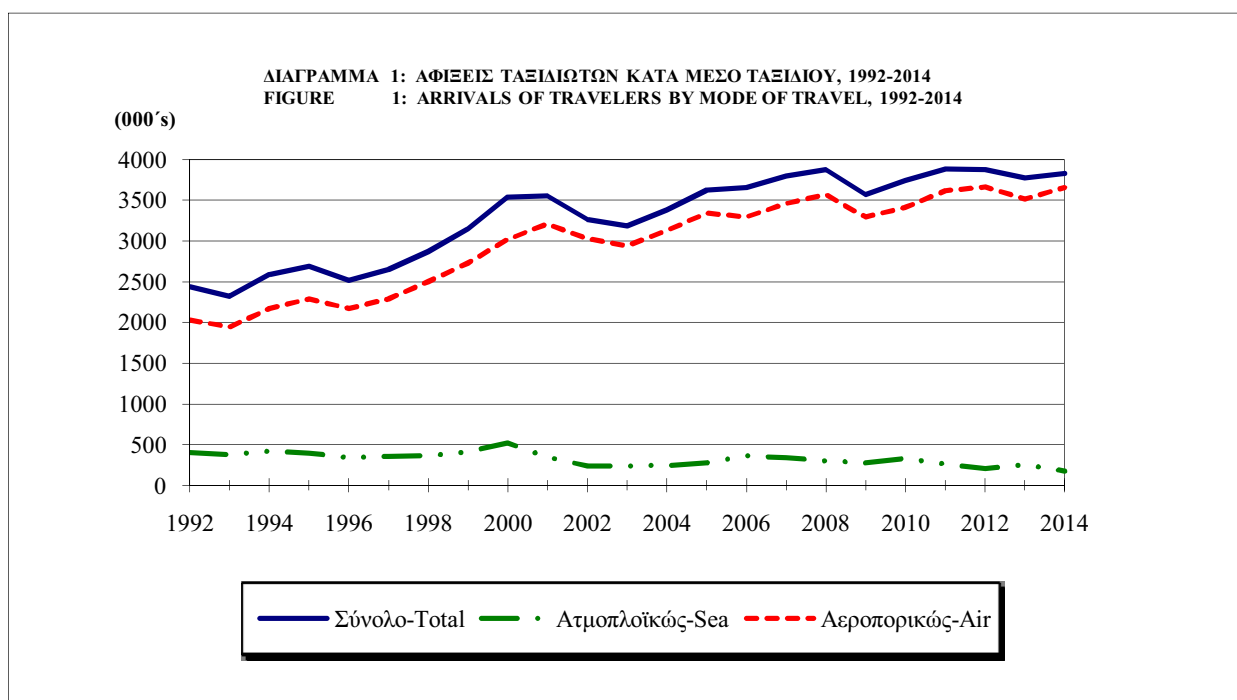
Το 2014, οι αφίξεις ταξιδιωτών, όλων των κατηγοριών (συμπεριλαμβανομένων των εκδρομέων) έφτασαν τις 3.827.853 σε σύγκριση με 3.773.192 το 2013, σημείωσαν δηλαδή αύξηση 1,4% (Διάγραμμα 1). Οι αναχωρήσεις ήταν επίσης αυξημένες κατά 0,5% και έφτασαν τις 3.829.171 πρόσωπα.

Η αεροπορική κίνηση αντιπροσώπευσε ποσοστό, 95,5% των αφίξεων και 95,4% των αναχωρήσεων.

2. TRAVELERS

During 2014, the number of arrivals covering all categories of travelers (including excursionists), reached 3.827.853 compared to 3.773.192 in 2013, recording an increase of 1,4% (Figure 1). Departures were by 0,5% higher and amounted to 3.829.171 persons.

Traffic by air represented 95,5% of arrivals and 95,4% for departures.



Η πλειοψηφία των ταξιδιωτών, 92,3% (εξαιρουμένων των εκδρομέων), έφτασαν το 2014 με πτήσεις ή πλοία που είχαν ως τόπο προέλευσης Ευρωπαϊκή χώρα, ενώ ποσοστό 67,4% προέρχονταν από χώρες της Ευρωπαϊκής Ένωσης. Παίρνοντας κάθε χώρα ξεχωριστά, πρώτη θέση κατέχει το Ηνωμένο Βασίλειο με ποσοστό 31,4% του συνολικού αριθμού αφίξεων ταξιδιωτών και ακολουθούν η Ρωσία με 18,8%, η Ελλάδα με 16,5%, η Γερμανία με 2,9%, η Σουηδία με 2,9%, η Αυστρία με 2,7%, το Ισραήλ με 2,7% και τα Ην. Αραβ. Εμιράτα με 1,6%.

The majority of travelers, 92,3% (excluding excursionists), arrived in 2014 on flights or ships which had as country of origin European countries, while 67,4% came from European Union countries. Looking at individual countries, the United Kingdom is leading the list with 31,4% of total travelers arrivals, followed by Russia with 18,8%, Greece with 16,5%, Germany with 2,9%, Sweden with 2,9%, Austria with 2,7%, Israel with 2,7% and United Arab Emirates with 1,6%.

3. ΕΠΙΣΚΕΠΤΕΣ

Το 2014 οι αφίξεις επισκεπτών ανήλθαν στις 2.588.385 σημειώνοντας μείωση 1,4% από τον προηγούμενο χρόνο. Το μεγαλύτερο ποσοστό επισκεπτών, 94,3% ήταν περιηγητές που διέμειναν τουλάχιστο μια νύκτα στην Κύπρο, 5,2% συμμετείχαν σε κρουαζιέρα και διανυκτέρευσαν στο πλοίο και 0,5% ήταν ημερήσιοι τουρίστες που επισκέφτηκαν την Κύπρο αλλά αναχώρησαν την ίδια μέρα.

4. ΗΜΕΡΗΣΙΟΙ ΕΠΙΣΚΕΠΤΕΣ

Ο αριθμός των επισκεπτών που δε διανυκτέρευσαν στην Κύπρο, έφτασε τις 147.146 το 2014 σε σύγκριση με 220.773 το 2013. Οι συμμετέχοντες σε κρουαζιέρα αποτέλεσαν το 92,0% των ημερήσιων επισκεπτών και οι ημερήσιοι τουρίστες το 8,0%. Η πλειοψηφία των εκδρομέων που συμμετείχαν σε κρουαζιέρα ήταν Γερμανοί (49,3%), Ισραηλίτες (26,1%), Βρετανοί (10,2%), Γάλλοι (4,6%) και Αμερικανοί (3,1%).

5. ΠΕΡΙΗΓΗΤΕΣ

Το 2014 οι αφίξεις περιηγητών ανήλθαν σε 2.441.239 σημειώνοντας αύξηση 1,5% σε σύγκριση με 2.405.390 το 2013 (Διάγραμμα 2).

3. VISITORS

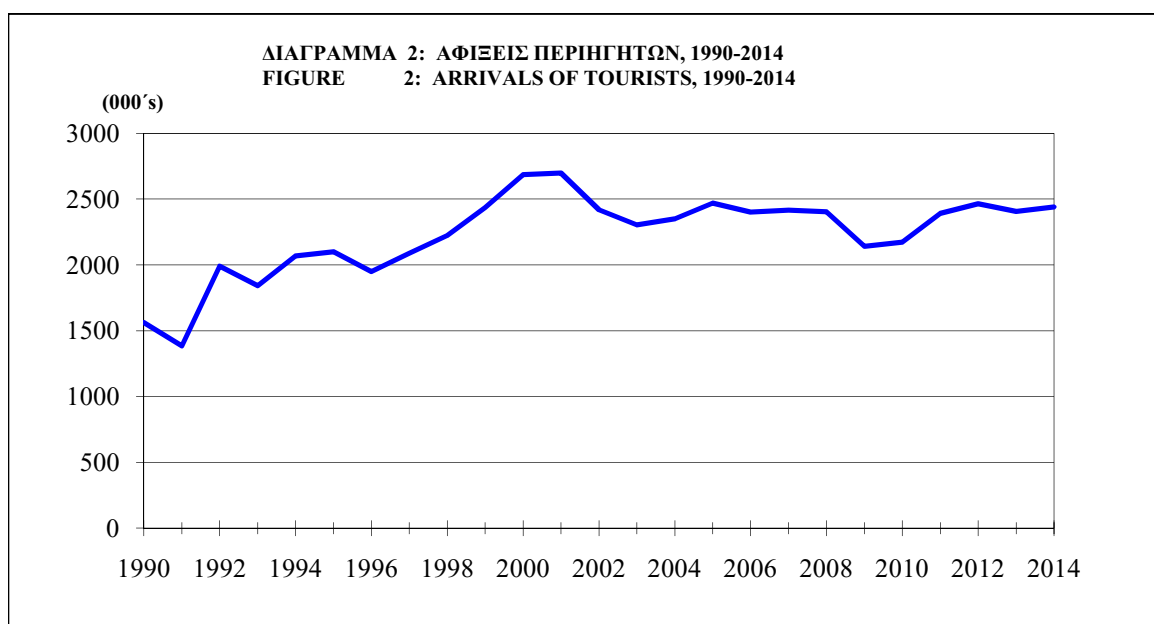
Visitors arriving in Cyprus reached 2.588.385 in 2014 recording a decrease of 1,4% compared to the previous year. The vast majority of visitors 94,3% were tourists who stayed at least one night in Cyprus, 5,2% were cruise-ship visitors who spent the night on board of their ship and 0,5% were same-day tourists who visited the country and left on the same day.

4. SAME-DAY VISITORS

The number of same-day visitors who did not stay overnight in the country, reached 147.146 in 2014 compared to 220.773 in 2013. Cruise-ship visitors accounted for 92,0% of same-day visitors and same-day tourists shared 8,0%. The majority of excursionists participating in cruises to Cyprus were Germans (49,3%), Israelis (26,1%), British (10,2%), French (4,6%) and Americans (3,1%).

5. TOURISTS

Tourist arrivals reached 2.441.239 in 2014 recording an increase of 1,5% over 2.405.390 in 2013 (Figure 2).

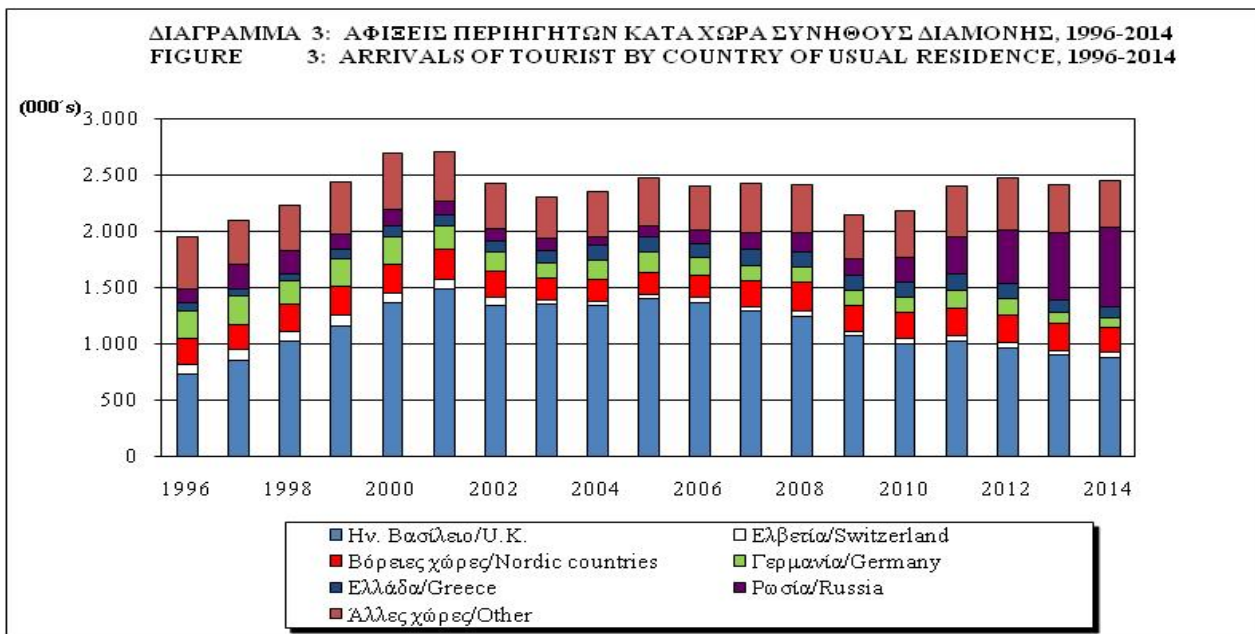


Η Ευρώπη υπήρξε όπως πάντα παραδοσιακή αγορά τουρισμού για την Κύπρο. Το 2014 οι περιηγητές που προέρχονταν από χώρες της Ευρώπης αντιπροσώπευσαν το 92,2% των συνολικών αφίξεων περιηγητών και από χώρες της Ευρωπαϊκής Ένωσης το 59,2%.

Europe has as usual been the traditional tourist market for Cyprus. In 2014, European countries provided the island with 92,2% of the total tourist arrivals and the European Union countries with 59,2%.

Το Ηνωμένο Βασίλειο αποτελούσε την κύρια πηγή τουρισμού για την Κύπρο, με ποσοστό 35,7% της συνολικής τουριστικής κίνησης, και ακολουθούν η Ρωσία με 26,1%, η Σουηδία με 4,4%, η Ελλάδα με 4,1%, η Γερμανία με 3,5% και η Νορβηγία με 2,3% (Διάγραμμα 3).

The United Kingdom was the most important source of tourism to the island and its share was 35,7% of the total tourist traffic, followed by Russia with 26,1%, Sweden with 4,4%, Greece with 4,1%, Germany with 3,5% and Norway with 2,3% (Figure 3).



Κατά το 2014, ποσοστό 54,0% των περιηγητών, δήλωσαν ότι παρέμειναν σε ξενοδοχεία αστερών, 17,8% σε οργανωμένα διαμερίσματα και τουριστικά χωριά, 12,4% σε συγγενείς και φίλους, 6,4% σε ιδιόκτητες κατοικίες και 9,4% αλλού.

During 2014, a proportion of 54,0% of tourists stated that they stayed in hotels with stars, 17,8% in hotel apartments and tourist villages, 12,4% with friends and relatives, 6,4% in owned residence and 9,4% elsewhere.

Από το σύνολο των περιηγητών, ποσοστό 38,3% δήλωσαν ότι διέμειναν στην Πάφο και Πόλη, 16,6% στην Αγία Νάπα, 11,9% στο Παραλίμνι, 13,0% στη Λεμεσό, 10,8% στη Λάρνακα και μικρότερα ποσοστά σε άλλες περιοχές.

Of the total number of tourists, 38,3% stated that they stayed in Pafos and Polis, 16,6% in Ayia Napa, 11,9% in Paralimni, 13,0% in Lemesos, 10,8% in Larnaka and smaller proportions in other areas.

Το 2014 η μέση διάρκεια παραμονής των περιηγητών ήταν 8,7 νύκτες για όσους παρέμειναν στην Κύπρο λιγότερο από ένα μήνα και 10,7 νύκτες για όσους παρέμειναν λιγότερο από ένα χρόνο. Η διάμεση διάρκεια παραμονής ήταν 7 νύκτες για το 2014 όπως και για το 2013.

In 2014, the mean duration of stay was 8,7 nights for those tourists staying less than one month and 10,7 nights for those staying less than one year. The median duration of stay was 7 nights for 2014 the same as for 2013.

6. ΈΣΟΔΑ ΑΠΟ ΤΟΝ ΤΟΥΡΙΣΜΟ

Τα έσοδα από τον τουρισμό το 2014 υπολογίζονται σε €2.023,4 εκ. σε σύγκριση με €2.082,4 εκ. το 2013 σημειώνοντας μείωση 2,8%.

Υπολογίζεται ότι κατά μέσο όρο η κατά κεφαλή δαπάνη ανέρχεται σε €828,9 (ή €77,5 ημερησίως) σημειώνοντας μείωση 4,5% (ή 8,5% στις ημερήσιες δαπάνες) από το 2013.

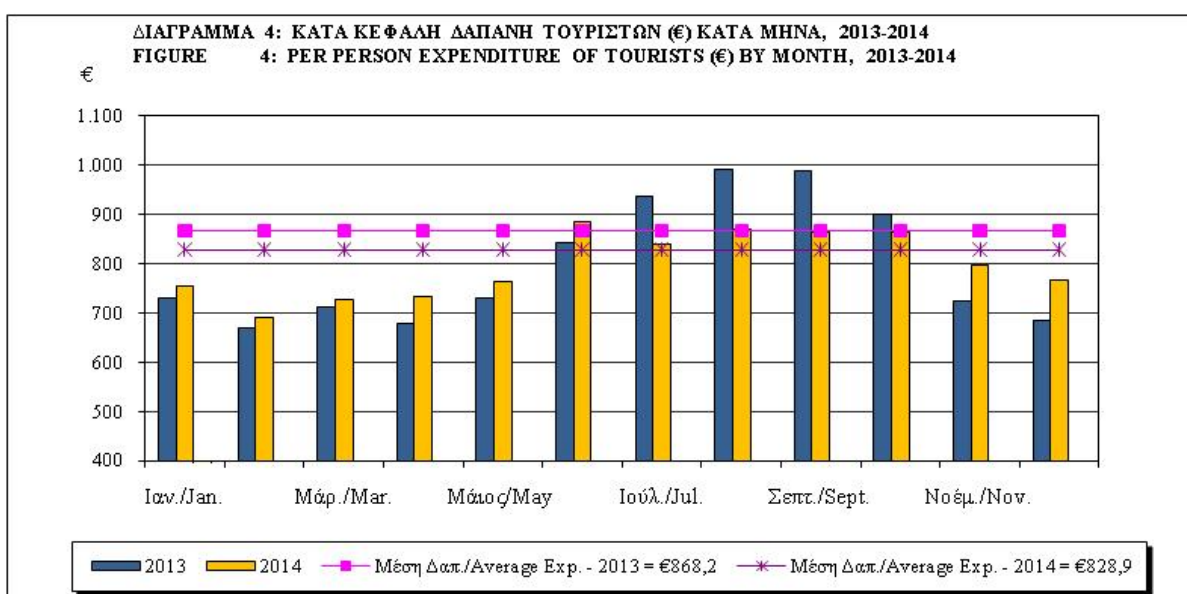
Η μεγαλύτερη κατά κεφαλή δαπάνη το 2014 έχει καταγραφεί το μήνα Ιούνιο €886,0 και η χαμηλότερη €692,5 το Φεβρουάριο (Διάγραμμα 4).

6. REVENUE FROM TOURISM

In 2014 the total revenue from tourism is estimated at €2.023,4 mn compared to €2.082,4 mn in 2013 recording a decrease of 2,8%.

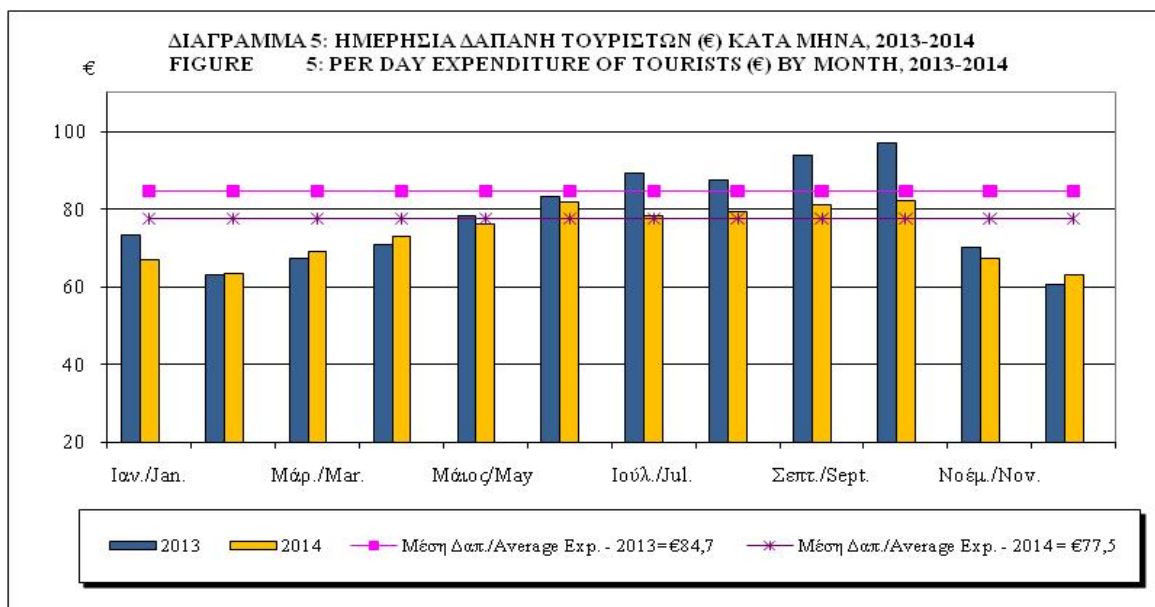
The average expenditure per person was €828,9 (or €77,5 per day) recording a decrease of 4,5% (or 8,5% on the per day expenditure) from 2013.

The highest average expenditure per person in 2014 was recorded in the month of June with €886,0 and the lowest €692,5 was in the month of February (Figure 4).



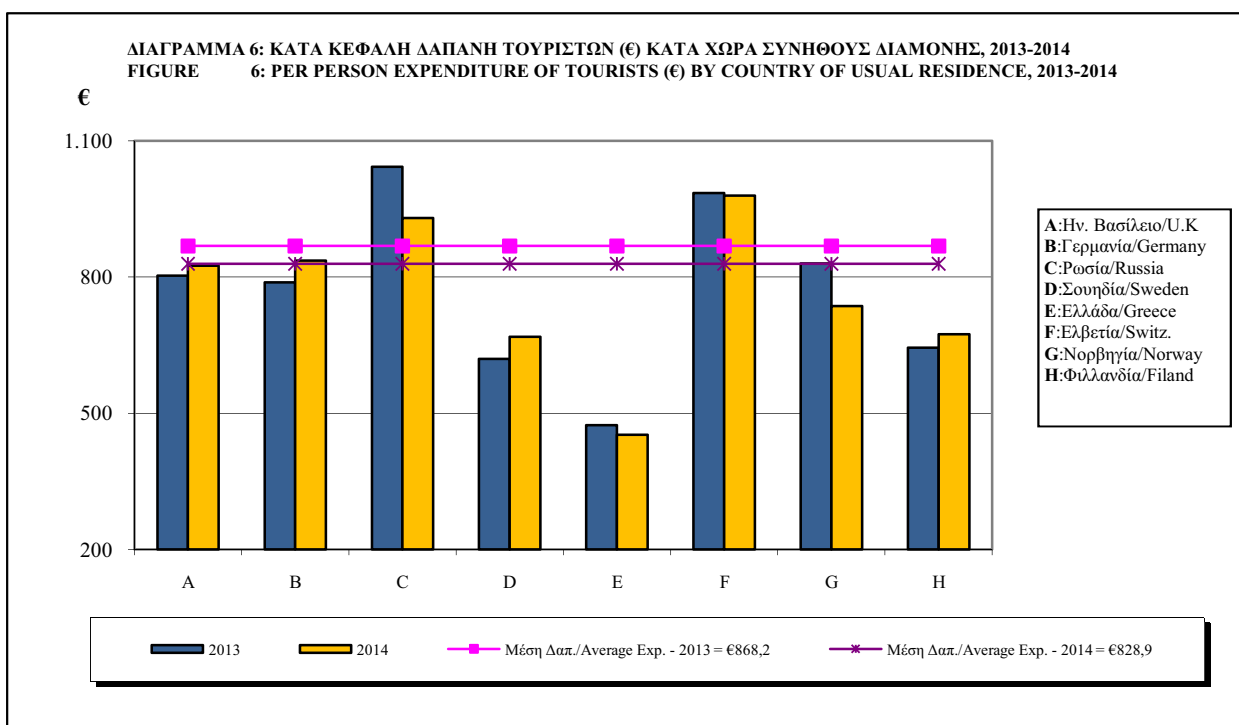
Εξετάζοντας την ημερήσια δαπάνη παρατηρείται ότι η μεγαλύτερη κατά το 2014 σημειώθηκε το μήνα Οκτώβριο €82,2 και η χαμηλότερη €63,2 τον Δεκέμβριο (Διάγραμμα 5).

Examining the daily tourist expenditure during the year 2014 we observe that the highest was recorded in the month of October with €82,2 and the lowest €63,2 in December (Figure 5).



Οι Βρετανοί τουρίστες (η μεγαλύτερη τουριστική αγορά με 35,7% του συνόλου των τουριστών) ξόδεψαν κατά μέσο όρο το 2014 €824,9 ανά άτομο ή 0,5% λιγότερα της συνολικής μέσης δαπάνης ανά άτομο. Οι Ρώσοι τουρίστες (η δεύτερη σε αριθμό τουριστών μεγάλη αγορά, με 26,1% του συνόλου) ξόδεψαν κατά μέσο όρο €929,5 ή 12,1% περισσότερα της συνολικής μέσης δαπάνης ανά άτομο, ενώ οι τουρίστες από την Σουηδία (η τρίτη μεγαλύτερη αγορά με 4,4%) ξόδεψαν €668,1 ανά άτομο ή 19,4% λιγότερα της συνολικής μέσης δαπάνης (Διάγραμμα 6).

U.K. tourists, (the largest tourist market with 35,7% of the total tourism) spent on average in 2014 €824,9 per person which is 0,5% below the overall average, while tourists from Russia (the second largest market with 26,1% of the total tourism) spent on average €929,5 which is 12,1% above the overall average. Tourists from Sweden, (the third major market with 4,4% of the total tourism) spent on average €668,1 per person or 19,4% below the overall average (Figure 6).



Για το 2014, οι τουρίστες που έμειναν στην Πάφο, περιοχή που συγκεντρώνει το μεγαλύτερο ποσοστό προτίμησης των τουριστών (37,2% του συνόλου) ξόδεψαν κατά μέσο όρο €892,2 ή 7,6% περισσότερα της συνολικής μέσης δαπάνης ανά άτομο, ενώ τουρίστες που έμειναν στην Αγία Νάπα (η δεύτερη σε προτίμηση περιοχή, με ποσοστό 16,6%) ξόδεψαν €810,8 ή 2,2% λιγότερα της συνολικής μέσης δαπάνης. Οι τουρίστες που έμειναν στη Λεμεσό (13,0%) ξόδεψαν €836,5 ή 0,9% περισσότερα της συνολικής μέσης δαπάνης και τουρίστες που έμειναν στο Παραλίμνι (11,9%) ξόδεψαν €727,2 ή 12,3% λιγότερα της συνολικής μέσης δαπάνης.

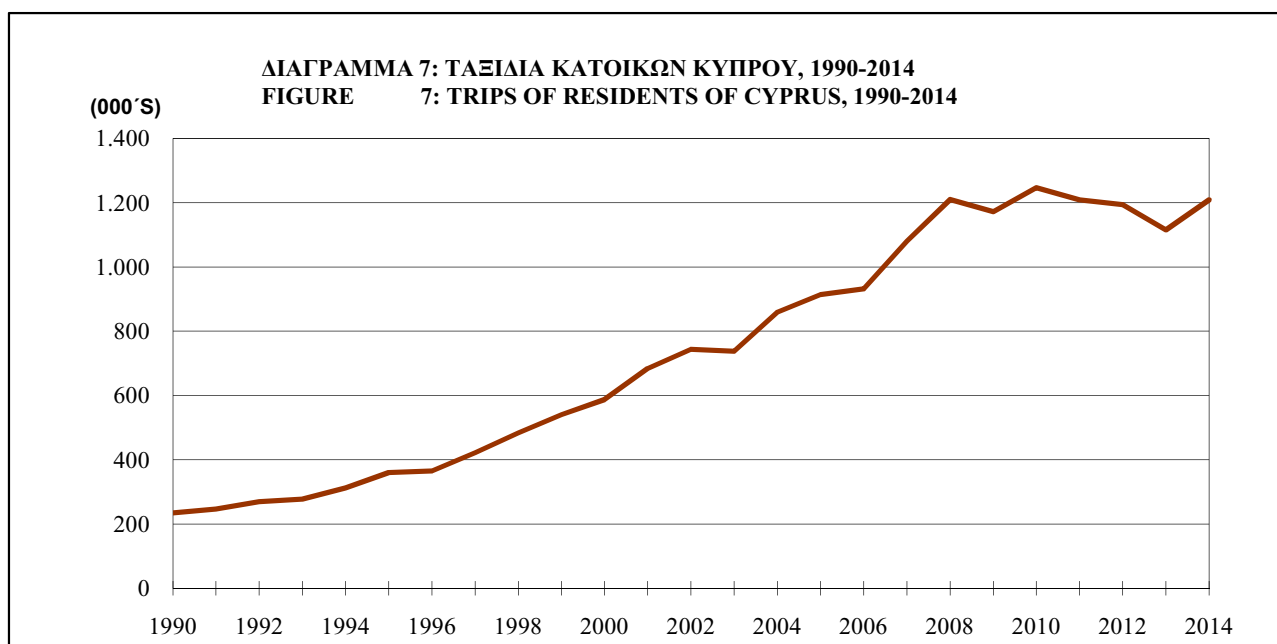
In 2014 tourists staying in Pafos, a location with the highest proportion of tourists (37,2% of the total) recorded an average expenditure per person of €892,2 which is 7,6% above the overall average, while tourists staying in Ayia Napa (with the second highest proportion of tourist, 16,6% of the total) spent on average €810,8 or 2,2% below the overall average. Tourists staying in Lemesos (with 13,0%) spent €836,5 or 0,9% above the overall average and tourists in Paralimni (with 11,9%) spent €727,2 or 12,3% below the overall average.

7. ΚΑΤΟΙΚΟΙ ΚΥΠΡΟΥ

Το 2014, 1.208.792 Κύπριοι και αλλοδαποί κάτοικοι Κύπρου επέστρεψαν από ταξίδια στο εξωτερικό σε σύγκριση με 1.115.226 το 2013 σημειώνοντας αύξηση 8,4% (Διάγραμμα 7). Η περίοδος αιχμής για τους κατοίκους Κύπρου που ταξίδεψαν στο εξωτερικό ήταν η περίοδος Ιουλίου-Σεπτεμβρίου.

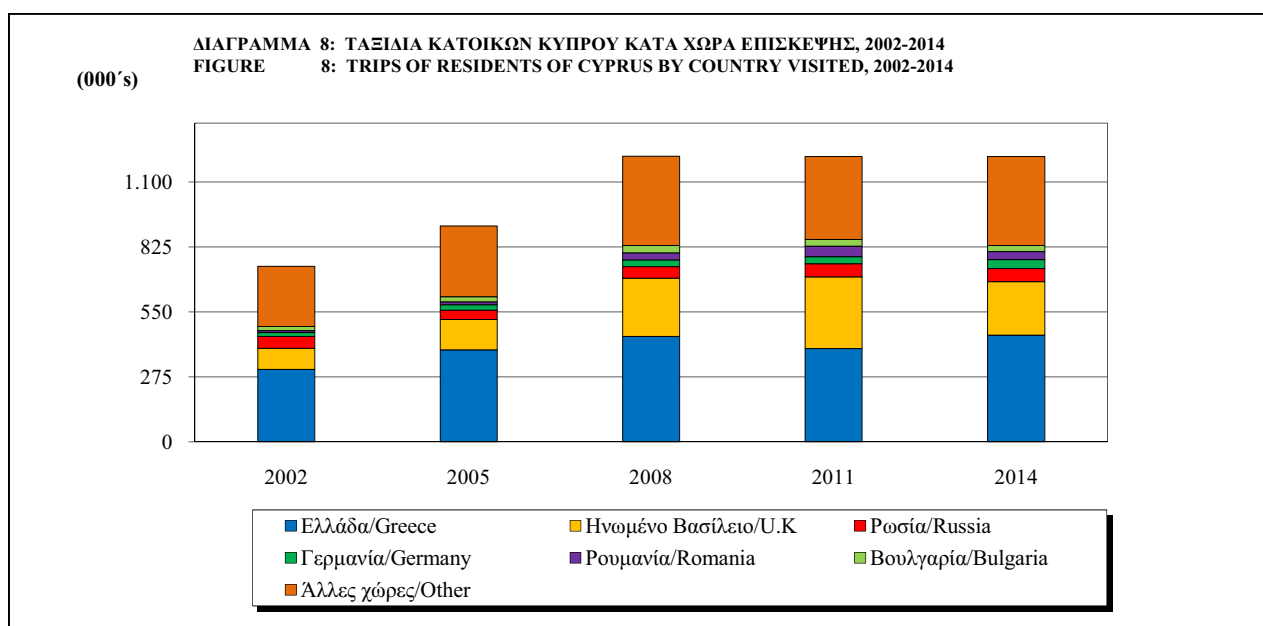
7. RESIDENTS

In 2014, 1,208,792 Cypriots and foreign residents of Cyprus returned from a trip abroad compared to 1,115,226 in 2013 recording an increase of 8,4% (Figure 7). The peak-season for residents traveling abroad was the period July-September.



Ποσοστό 37,4% επισκέφτηκε την Ελλάδα, 23,7% το Ηνωμένο Βασίλειο, 4,6% τη Ρωσία, 3,1% τη Γερμανία, 2,9% τη Ρουμανία, 2,2% τη Γαλλία, 2,1% τη Βουλγαρία και 2,1% την Ιταλία (Διάγραμμα 8).

About 37,4% had visited Greece, 23,7% the United Kingdom 4,6% Russia, 3,1% Germany, 2,9% Romania, 2,2% France, 2,1% Bulgaria and 2,1% Italy (Figure 8).



Ποσοστό 68,3% των κατοίκων Κύπρου που επέστρεψαν από ταξίδια στο εξωτερικό δήλωσαν ότι κύριος σκοπός του ταξιδιού τους ήταν διακοπές, 19,4% επαγγελματικοί λόγοι και 9,9% σπουδές.

Η μέση ηλικία των κατοίκων Κύπρου που επέστρεψαν από ταξίδια στο εξωτερικό το 2014 ήταν 39,3 χρόνια. Οι περισσότεροι, 47,5% ήταν μεταξύ 25-44 χρονών, 29,1% μεταξύ 45-64 χρονών και 16,5% μεταξύ 15-24 χρονών.

8. ΤΟΥΡΙΣΤΙΚΑ ΚΑΤΑΛΥΜΑΤΑ ΚΑΙ ΔΙΑΝΥΚΤΕΡΕΥΣΕΙΣ

Το τέλος του 2014 λειτουργούσαν 801 συλλογικά τουριστικά καταλύματα εγκεκριμένα από τον Κυπριακό Οργανισμό Τουρισμού, συνολικής δυναμικότητας 86.005 κλινών. Από αυτά 227 ήταν ξενοδοχεία με αστέρες, 163 οργανωμένα διαμερίσματα, 21 τουριστικά χωριά, 124 τουριστικές επαύλεις, 161 παραδοσιακές οικοδομές, 88 τουριστικά διαμερίσματα, 8 επιπλωμένα διαμερίσματα, 5 ξενοδοχεία χωρίς αστέρες, 2 ξενώνες και 2 κατασκηνωτικοί χώροι.

Το σύνολο των διανυκτερεύσεων στα συλλογικά τουριστικά καταλύματα ανήλθε στις 13.715.342 το 2014 σε σύγκριση με 14.048.528 το 2013. Το 2014 έγιναν 12.884.399 διανυκτερεύσεις από μη κατοίκους Κύπρου και 830.943 από κατοίκους Κύπρου. Η επαρχία Αμμοχώστου συγκέντρωσε 6.443.525 διανυκτερεύσεις και ακολουθούν η επαρχία Πάφου με 4.441.930, η Λεμεσός με 1.549.429, η Λάρνακα με 867.015, η Λευκωσία με 267.771 και τα ορεινά θέρετρα με 145.671.

9. ΠΡΟΣΩΠΑ ΠΟΥ ΣΥΜΜΕΤΕΙΧΑΝ ΣΕ ΚΡΟΥΑΖΙΕΡΑ ΞΕΚΙΝΩΝΤΑΣ ΑΠΟ ΤΗΝ ΚΥΠΡΟ

Σύμφωνα με τα στοιχεία των ταξιδιωτών, το 2014, 8.905 ξένοι υπήκοοι και 19.212 Κύπριοι συμμετείχαν σε κρουαζιέρες ξεκινώντας από την Κύπρο σε σύγκριση με 10.527 και 15.732 αντίστοιχα το 2013.

A percentage of 68,3% of the residents of Cyprus traveling abroad stated that the main reason for traveling was holidays, 19,4% stated professional reasons and 9,9% studies.

The mean age of residents of Cyprus returning from a trip abroad in 2014 was 39,3 years. The majority, 47,5% were in the group of 25-44 years old, 29,1% in the group of 45-64 years old and 16,5% in the group of 15-24 years old.

8. TOURIST ACCOMMODATION AND NIGHTS SPENT

At the end of 2014, 801 collective accommodation establishments registered by the Cyprus Tourism Organization were in operation, with a total capacity of 86.005 beds. A total of 227 establishments were hotels with stars, 163 hotel apartments, 21 tourist villages, 124 tourist villas, 161 traditional buildings, 88 tourist apartments, 8 furnished apartments, 5 hotels without stars, 2 guest houses and 2 tourist campsites.

The total number of nights spent in collective accommodation establishments reached 13.715.342 in 2014 compared to 14.048.528 in 2013. In 2014, 12.884.399 nights were spent by non-residents and 830.943 by residents of Cyprus. Ammochostos was the district with the highest proportion of nights spent 6.443.525 followed by Pafos with 4.441.930, Lemesos with 1.549.429, Larnaka with 867.015, Lefkosia with 267.771 and hill resorts with 145.671.

9. PERSONS PARTICIPATED IN CRUISES DEPARTING FROM CYPRUS

According to statistics on round trip travelers, in 2014, 8.905 foreign citizens and 19.212 Cypriots participated in cruises departing from Cyprus compared to 10.527 and 15.732 respectively in 2013.

II. ΚΑΛΥΨΗ ΣΤΟΙΧΕΙΩΝ

Τα στατιστικά στοιχεία καλύπτουν τις αφίξεις και αναχωρήσεις ταξιδιωτών μέσω των λιμανιών και αεροδρομίων της Κύπρου. Από τα μέσα του 1974 αναφέρονται στην ελεγχόμενη από το Κράτος περιοχή. Δεν συμπεριλαμβάνουν τους ταξιδιώτες που έρχονται και φεύγουν παράνομα μέσω των λιμανιών και αεροδρομίων της κατεχόμενης περιοχής της Κύπρου.

Από προσεκτική εξέταση των στοιχείων που αφορούσαν τις αναχωρήσεις περιηγητών κατά διάρκεια παραμονής, προέκυψε ότι ένας σημαντικός αριθμός περιηγητών δεν διανυκτέρευαν στην Κύπρο. Αν και συμπλήρωναν κατά την άφιξη δελτία και δε διέφεραν με κανένα τρόπο από τους περιηγητές, τελικά αναχωρούσαν την ίδια μέρα. Σύμφωνα με τον ορισμό των περιηγητών, αυτοί οι επισκέπτες δεν έπρεπε να θεωρούνται περιηγητές. Από το 1987, εφαρμόστηκε αναθεωρημένο σύστημα ταξινόμησης και προηγούμενα στοιχεία αναθεωρήθηκαν από το 1976 και μετά. Έτσι οι περιηγητές που φθάνουν και αναχωρούν την ίδια μέρα, δεν περιλαμβάνονται στους περιηγητές αλλά στους εκδρομείς και ονομάζονται ημερήσιοι τουρίστες.

Τα στοιχεία που αφορούν τους περιηγητές και τους κατοίκους Κύπρου από το 1989 και μετά δεν είναι απόλυτα συγκρίσιμα με αυτά των προηγούμενων χρόνων, γιατί σταδιακά καταργήθηκε η συμπλήρωση του δελτίου άφιξης και αναχώρησης, πρώτα για τους Κύπριους και μετά για τους κατόχους διαβατηρίων χωρών του Συμβουλίου της Ευρώπης. Έτσι τα στοιχεία που αναφέρονται στις περισσότερες κατηγορίες ταξιδιωτών από το δεύτερο εξάμηνο του 1991 μέχρι το Μάιο του 1997 βασίζονται σε εκτιμήσεις.

Τα στοιχεία που αφορούν τη μέση διάρκεια παραμονής και τον τύπο τουριστικού καταλύματος, από τον Ιούλιο 1990 και μετά δεν είναι συγκρίσιμα με αυτά των προηγούμενων μηνών διότι δεν περιλαμβάνουν τους περιηγητές κλειστού περιηγητικού κύκλου που ταξιδεύουν με ναυλωμένες πτήσεις και από τους οποίους (από τις 9.7.90) δε ζητείται να συμπληρώνουν δελτία άφιξης και αναχώρησης. Επίσης από τα μέσα του 1991 μέχρι το Μάιο του 1997 οπότε άρχισε η Έρευνα Ταξιδιωτών δεν υπάρχουν τέτοια στοιχεία. Από τον Ιούνιο του 1997 μέχρι το Μάρτιο του 2002 τα στοιχεία

II. COVERAGE OF DATA PRESENTED

The statistics cover arrivals and departures of travelers through ports and airports. Since mid-1974 these are related to the Government controlled area of Cyprus. Travelers going in and out of the country illegally through ports and airports of the Turkish occupied area of Cyprus are not included in the statistics.

A close examination of the figures of tourists departing by length of stay in Cyprus, revealed that an important number of tourists did not stay overnight in the island. Although they completed cards on arrival, and did not differ in any way from tourists, they finally departed on the same day of arrival. According to the definition of tourists, these visitors should not be considered as tourists. A revised classification has been used as from 1987 and figures have been revised backwards to 1976. Thus, tourists arriving and departing on the same day are excluded from tourists and are treated as excursionists, under the term of same-day tourists.

Figures on tourists and residents from 1989 onwards are not strictly comparable with previous years as completion of arrival and departure cards has been gradually abolished first for Cypriots and then for nationals of countries of the Council of Europe. Thus, figures referring to most of the categories of travelers from the second half of 1991 to May 1997 are based on estimations.

Figures on average stay and type of accommodation from July 1990 onwards are not comparable with previous months as these exclude charter flights tourists on inclusive tour who are no longer required (as from 9.7.90) to complete arrival and departure cards. Furthermore, the series has been discontinued as from mid-1991 to May 1997 when the Passenger Survey was initiated; therefore no data are available for this period. As from June 1997 till March 2002 figures refer to intended length of stay while as from April 2002 onwards to the

αναφέρονται στην προτιθέμενη διάρκεια παραμονής ενώ από τον Απρίλιο του 2002 και μετά, στη διάρκεια παραμονής κατά μήνα αναχώρησης.

Από τον Ιούνιο του 1997 τα στοιχεία για τις διάφορες κατηγορίες ταξιδιωτών βασίζονται στα αποτελέσματα της Έρευνας Ταξιδιωτών που διεξάγεται στις αφίξεις των αεροδρομίων/λιμανιών. Με βάση τα αποτελέσματα αυτά έγιναν εκτιμήσεις για τις αφίξεις για ολόκληρο το 1997 καθώς επίσης αντίστοιχα και για τις αναχωρήσεις. Για το λόγο αυτό τα στοιχεία για το 1997 δεν είναι απόλυτα συγκρίσιμα με εκείνα της περιόδου 1991-1996 που βασίζονται σε εκτιμήσεις από ελλιπείς πηγές ιδιαίτερα σε ότι αφορά τους ημερήσιους τουρίστες.

Τα στοιχεία που αφορούν στις δαπάνες των περιηγητών βασίζονται στα αποτελέσματα της Έρευνας Ταξιδιωτών που διεξάγει από τον Απρίλιο του 2002 η Στατιστική Υπηρεσία στα σημεία αναχωρήσεων. Όλες οι εκτιμήσεις που αφορούν στη μέση δαπάνη για το έτος 2002 στηρίζονται στα αποτελέσματα των μηνών Απριλίου-Δεκεμβρίου 2002.

III. ΠΗΓΕΣ ΣΤΟΙΧΕΙΩΝ

Μέχρι τις 14 Ιουνίου 1991, τα δελτία άφιξης και αναχώρησης που συμπλήρωναν όλοι οι κάτοχοι ξένων διαβατηρίων, στα σημεία ελέγχου διαβατηρίων, στα λιμάνια και αεροδρόμια της Κύπρου, αποτελούσαν την κύρια πηγή συλλογής πληροφοριών.

Το σύστημα προνοούσε για κάθε κατηγορία ταξιδιωτών ξεχωριστά, συστηματική δειγματοληψία από πακέτα δελτίων άφιξης/αναχώρησης ταξινομημένα κατά μέρα, λιμάνι/αεροδρόμιο, πτήση/πλοίο. Όσον αφορά τις αφίξεις, οι μετανάστες μικρής και μεγάλης διάρκειας καλύπτονταν πλήρως, ενώ για τους περιηγητές που συμπλήρωναν δελτία άφιξης ελαμβάνετο δείγμα. Δείγμα ελαμβάνετο επίσης για τις αναχωρήσεις περιηγητών.

Τα στοιχεία που αφορούσαν τους περιηγητές κλειστού περιηγητικού κύκλου που ταξίδευαν με ναυλωμένες πτήσεις βασίζονταν στις καταστάσεις που ετοίμαζαν οι αεροπορικές εταιρείες.

Τα στοιχεία που αφορούσαν τους κατόχους κυπριακών διαβατηρίων υπολογίζονταν με βά-

duration of stay by month of departure.

As from June 1997 the figures for the various categories of travelers are based on the results of the Passenger Survey carried out at airports/ports. Based on these results estimations have been made for arrivals and departures for the whole year of 1997. For this reason, figures for 1997 are not strictly comparable with those of 1991-1996 which are estimations based on deficient sources especially for same-day tourists.

Data referring to revenue from tourism are based on the results of the Passenger Survey carried out as from April 2002 by the Statistical Service at the points of departure. All estimates referring on the average expenditure for the year 2002 are based on the results of the months April-December 2002.

III. SOURCES OF DATA

Until 14 June 1991, the main sources of data were the arrival and departure cards filled in by all foreign passport holders at the points of passport control at the ports and airports of Cyprus.

The sampling system involved selecting arrival/departure cards systematically from decks of cards arranged by day, port and flight/ship and separated according to category of traveller. With regards to arrivals there was full coverage of short-term and long-term immigrants, while a sample was taken for tourists completing arrival cards. With regard to departures of tourists a sample was also taken.

Data for charter flights tourists on inclusive tour was based on statements prepared by airline companies.

Data for Cyprus passport holders was computed from statements prepared by airline and

ση τις καταστάσεις που ετοιμάζαν οι αεροπορικές και ναυτιλιακές εταιρείες. Οι καταστάσεις αυτές παρείχαν πληροφορίες μόνο για το συνολικό αριθμό ταξιδιωτών κατά πτήση/πλοίο. Ο αριθμός κατόχων κυπριακών διαβατηρίων υπολογιζόταν ως το υπόλοιπο, αφού από το συνολικό αριθμό επιβατών αφαιρούνταν όσοι συμπλήρωναν δελτία άφιξης/αναχώρησης.

Από τις 15.6.1991 μέχρι το Μάιο 1997, οι καταστάσεις που ετοιμάζαν οι αεροπορικές και ναυτιλιακές εταιρείες παρέμειναν η κύρια πηγή πληροφοριών, για τις Στατιστικές Τουρισμού. Οι καταστάσεις αυτές παρείχαν πληροφορίες μόνο για το συνολικό αριθμό ταξιδιωτών κατά πτήση/πλοίο. Έτσι ο αριθμός περιηγητών από το δεύτερο εξάμηνο του 1991–Μάιο 1997, καθώς και τα στοιχεία που αναφέρονται στις περισσότερες κατηγορίες ταξιδιωτών, βασίζονται σε εκτιμήσεις.

Από τον Ιούνιο του 1997 η Στατιστική Υπηρεσία άρχισε την Έρευνα Ταξιδιωτών. Είναι μια δειγματοληπτική έρευνα που καλύπτει τις αφίξεις σε όλα τα σημεία εισόδου στη χώρα (δύο διεθνή αεροδρόμια και δύο λιμάνια). Σκοπός της έρευνας είναι ο υπολογισμός του εισερχόμενου τουρισμού καθώς επίσης και οι αφίξεις άλλων κατηγοριών ταξιδιωτών (κάτοικοι Κύπρου που επιστρέφουν από ταξίδι στο εξωτερικό, μετανάστες μικρής διάρκειας, μετανάστες μεγάλης διάρκειας και ημερήσιοι τουρίστες) με βάση τις συνολικές αφίξεις ταξιδιωτών.

Το μέγεθος του δείγματος για το 2014 αντιστοιχεί περίπου στο 3% του συνολικού αριθμού των ταξιδιωτών που έφτασαν στην Κύπρο.

Η αναγωγή στο σύνολο γίνεται με βάση τις αφίξεις ταξιδιωτών κατά μήνα, κατά χώρα προέλευσης της πτήσης και τις μηνιαίες αφίξεις από τα λιμάνια που υπολογίζονται από τη Στατιστική Υπηρεσία από στοιχεία που παρέχονται από την Πολιτική Αεροπορία και τα μανιφέστα των πλοίων. Τα στοιχεία της Πολιτικής Αεροπορίας αναπροσαρμόζονται σύμφωνα με τις καταστάσεις που ετοιμάζει η Υπηρεσία Άλλοδαπών και Μετανάστευσης για τους διερχόμενους ταξιδιώτες στην κάθε πτήση οι οποίοι αφαιρούνται από το σύνολο των ταξιδιωτών.

Τα στοιχεία που αφορούν τους εκδρομείς-διερχόμενους από τα λιμάνια και συμμετέχοντες σε κρουαζιέρα βασίζονται στις μηνιαίες κατά-

shipping companies on the total number of passengers on each flight/route and was obtained as the residual between the total number of passengers and of those completing arrival/departure cards.

From 15.6.1991 until May 1997, the statements prepared by airline and shipping companies remained the main source of data for Tourism Statistics. These statements provided information only on the total number of passengers on each flight/route. Thus, from the second half of 1991 – May 1997, the number of tourists as well as figures for most of the other categories of travelers are based on estimations.

As from June 1997 the Passenger Survey was initiated by the Statistical Service. It is a border sample survey covering arrivals at all points of entry (two international airports and two ports). The aim of the survey is to estimate the volume of inbound tourism as well as arrivals of other categories of travelers (residents returning from a trip abroad, short-term immigrants, long-term immigrants and same-day tourists) on the basis of total arrivals of travelers.

The overall sample size for 2014 corresponds to about 3% of the total travelers arrived in Cyprus.

The grossing up is effected on the basis of the monthly arrivals of travelers by country of flight and the monthly arrivals by port, compiled by the Statistical Service from statistics provided by the Civil Aviation Department and manifests of ships. The Civil Aviation figures are corrected by data provided by the immigration authorities on the numbers of transfer passengers on each flight which are deducted from total arrivals.

Data for excursionists is based on monthly statements prepared by the Analysis and Statistics Office of the Cyprus Police. In the

στάσεις που ετοιμάζει το Γραφείο Ανάλυσης και Στατιστικής της Αστυνομίας Κύπρου. Στην κατηγορία των εκδρομέων περιλαμβάνονται επίσης και όλοι οι περιηγητές χωρίς διανυκτέρευση στην Κύπρο.

Τα στοιχεία που αφορούν τις διανυκτερεύσεις και τα τουριστικά καταλύματα βασίζονται σε πληροφορίες που παρέχει ο Κυπριακός Οργανισμός Τουρισμού.

IV. ΟΡΙΣΜΟΙ ΟΡΩΝ ΠΟΥ ΧΡΗΣΙΜΟΠΟΙΟΥΝΤΑΙ

Ταξιδιώτες: Θεωρούνται όλα τα άτομα που περνούν από έλεγχο διαβατηρίων στα λιμάνια και αεροδρόμια της Κύπρου. Οι διάφορες κατηγορίες ταξιδιωτών είναι οι επισκέπτες, κάτοικοι Κύπρου, μετανάστες προς εξωτερικό και εισερχόμενοι μετανάστες.

Επισκέπτες: Θεωρούνται τα άτομα που παραμένουν, όχι περισσότερο από ένα χρόνο, στη χώρα επίσκεψης και των οποίων ο κύριος σκοπός ταξιδιού μπορεί να ενταχθεί στις ακόλουθες κατηγορίες.

- α. Αναψυχή: διακοπές, πολιτιστικά, αθλητικά, επίσκεψη σε φίλους ή συγγενείς, προσκύνημα και άλλοι σκοποί αναψυχής.
- β. Επαγγελματικά: συνέδριο, αποστολή, εργασία.
- γ. Άλλος σκοπός: υγεία, διαμετακόμιση.

Υπάρχουν δύο κύριες κατηγορίες επισκεπτών: οι περιηγητές και οι ημερήσιοι επισκέπτες.

Περιηγητές: Θεωρούνται οι επισκέπτες που παραμένουν τουλάχιστον μια νύκτα στη χώρα επίσκεψης. Αυτοί μπορεί να είναι περιηγητές κλειστού περιηγητικού κύκλου ή να ταξιδεύουν από μόνοι τους με ναυλωμένες ή δρομολογημένες πτήσεις.

Ημερήσιοι Επισκέπτες: Θεωρούνται οι επισκέπτες που δε διανυκτερεύουν στη χώρα επίσκεψης. Αυτοί είναι οι συμμετέχοντες σε κρουαζιέρες, οι διερχόμενοι ταξιδιώτες οι οποίοι βγαίνουν από το χώρο του αεροδρομίου/λιμανιού και οι ημερήσιοι τουρίστες οι οποίοι εισέρχονται στη χώρα σαν περιηγητές αλλά αναχωρούν την ίδια μέρα.

category of excursionists all tourists without overnight stay in Cyprus are also included.

Data on overnight stays and on tourist accommodation is based on information provided by the Cyprus Tourism Organization.

IV. DEFINITIONS OF TERMS USED

Travelers: Are all persons who pass through passport control at the ports and airports of Cyprus. The various categories of travelers are visitors, residents and emigrants or immigrants.

Visitors: Are persons staying not more than one year in the country visited and whose main purpose of visit can be classified under:

- a. Pleasure: holidays, cultural, active sports, visit to friends or relatives, pilgrimage and other pleasure purposes.
- b. Professional: meeting, mission, business.
- c. Other purposes: health, transit.

There are two main categories of visitors: tourists and same day visitors.

Tourists: Are visitors staying at least one night in the country visited. These can be tourists on inclusive tour or individuals traveling on charter flights or on scheduled flights.

Same-day visitors: Are visitors who do not stay overnight in the country visited. These are cruise-ship visitors, transit passengers who leave the airport/port area on the same day and same-day tourists who enter the country as tourists but leave on the same day.

Κάτοικοι Κύπρου: Η κατηγορία αυτή περιλαμβάνει πρόσωπα που διέμειναν στην Κύπρο για 12 τουλάχιστον μήνες πριν από το ταξίδι τους.

Έσοδα από τον Τουρισμό: Αφορούν τα έσοδα των περιηγητών κατά τη διάρκεια του ταξιδιού τους στην Κύπρο.

Μετανάστες μικρής διάρκειας: Θεωρούνται τα πρόσωπα που εισέρχονται στην Κύπρο με σκοπό να παραμείνουν λιγότερο από ένα χρόνο και να εργασθούν έναντι αμοιβής ή να παρακολουθήσουν σπουδές. Η κατηγορία αυτή μπορεί να περιλαμβάνει εξαρτώμενα άτομα που συνοδεύουν ή έρχονται να συναντήσουν τους μετανάστες μικρής διάρκειας.

Μετανάστες μεγάλης διάρκειας: Θεωρούνται τα πρόσωπα που εισέρχονται στην Κύπρο με σκοπό τη μόνιμη εγκατάσταση ή την παραμονή τους για 1 χρόνο ή περισσότερο.

Μετανάστες προς εξωτερικό: Θεωρούνται οι κάτοικοι Κύπρου που αναχωρούν από την Κύπρο με σκοπό να εγκατασταθούν στο εξωτερικό ή να παραμείνουν περισσότερο από ένα χρόνο.

Στοιχεία που προκύπτουν από τον Κυπριακό Οργανισμό Τουρισμού (Μέρος VIII):

Τουριστικά καταλύματα: Θεωρούνται όλα τα ξενοδοχεία αστέρων, οργανωμένα και τουριστικά διαμερίσματα, ξενώνες και ξενοδοχεία χωρίς αστέρες που είναι εγκεκριμένα από τον Κυπριακό Οργανισμό Τουρισμού.

Διανυκτερεύσεις: Αριθμός νυκτών κατά τις οποίες διέμειναν σε τουριστικά καταλύματα οι κάτοικοι Κύπρου και οι περιηγητές.

Ετήσιο ποσοστό πληρότητας κλινών: Είναι όλες οι διανυκτερεύσεις που καταγράφηκαν κατά τη διάρκεια ενός χρόνου και οι οποίες παρουσιάζονται ως ποσοστό του συνολικού αριθμού διανυκτερεύσεων που θα είχαμε αν υποθέταμε ότι όλες οι κλίνες ήταν κατειλημμένες κατά τη διάρκεια του χρόνου.

Residents of Cyprus: This category includes persons who have been residing in Cyprus for at least 12 months prior to their travel.

Revenue from Tourism: It refers to the revenue made from tourists during their visit to Cyprus.

Short-term immigrants: Persons who have entered Cyprus with the intention of remaining less than one year for the purpose of working at an occupation remunerated from within the country or studying. This category may include dependents that have accompanied such persons or come to join them.

Long-term immigrants: Persons who enter Cyprus with the intention to settle in Cyprus, or to stay for one year or more.

Emigrants: Residents of Cyprus who have left Cyprus with the intention to settle abroad or to stay for one year or more.

Data obtained from the Cyprus Tourism Organisation (Part VIII):

Tourist accommodation: Are all hotels with stars, hotel and tourist apartments, guest houses and hotels without stars registered at the Cyprus Tourism Organization.

Nights spent: Number of nights spent at a tourist accommodation establishment by residents and tourists.

Annual bed occupancy rate: Are all the recorded nights spent in a given year expressed as a percentage of the total nights spent which would have been obtained assuming that all beds were occupied during the given year.

**V. ΣΥΜΒΟΛΑ ΠΟΥ ΧΡΗΣΙΜΟ-
ΠΟΙΟΥΝΤΑΙ**

..	=	Δεν ισχύει
...	=	Στοιχεία μη διαθέσιμα
0,0	=	Μηδέν ή μικρότερο από το μισό της μονάδας που χρησιμοποιείται
πρ.	=	Προκαταρκτικά
εκ.	=	Εκατομμύριο

Λόγω του στρογγυλέματος των αριθμών τα ποσοστά μπορεί να μην αθροίζουν σε 100 ακριβώς.

V. SYMBOLS USED

..	=	Not applicable
...	=	Not available
0,0	=	Nil or less than half of unit used
pr.	=	Provisional
mn.	=	Million

Due to rounding percentages may not add up to hundred.

ΜΕΡΟΣ Ι: ΣΥΝΟΠΤΙΚΟΙ ΠΙΝΑΚΕΣ

PART I: SUMMARY TABLES

Σημείωση:

Τα στοιχεία που αφορούν τις περισσότερες κατηγορίες ταξιδιωτών - επισκέπτες, περιηγητές, εκδρομείς, ημερήσιους τουρίστες, κατοίκους Κύπρου και άλλους ταξιδιώτες - κατά την περίοδο Ιουλίου 1991 - Μαΐου 1997, βασίζονται σε εκτιμήσεις.

Note:

Figures referring to most of the categories of travellers – visitors, tourists, excursionists, same-day tourists, residents, and other travelers - during July 1991 - May 1997, are based on estimations.

ΠΙΝΑΚΑΣ 1.- ΣΤΑΤΙΣΤΙΚΑ ΣΤΟΙΧΕΙΑ ΤΑΞΙΔΙΩΤΙΚΗΣ ΚΙΝΗΣΗΣ, 1980-2014
TABLE 1.- STATISTICS ON MOVEMENT OF TRAVELLERS, 1980-2014

	1980	1985	1990	1995	2000	2005	2010	2011	2012	2013	2014
ΤΑΞΙΔΙΩΤΕΣ (περ. εκδρομείς)											
Αφίξεις	528.288	1.075.386	1.933.583	2.685.321	3.534.880	3.620.235	3.745.261	3.881.241	3.872.292	3.773.192	3.827.853
Αναχωρήσεις	526.586	1.080.214	1.906.165	2.681.438	3.528.983	3.621.908	3.731.684	3.876.548	3.883.996	3.808.267	3.829.171
ΑΦΙΞΕΙΣ ΚΑΤΑ ΚΑΤΗΓΟΡΙΑ											
ΕΠΙΣΚΕΠΤΕΣ	403.420	921.572	1.675.856	2.253.400	2.912.300	2.656.703	2.450.433	2.625.914	2.634.772 ¹	2.626.163 ²	2.588.385
ΗΜΕΡΗΣΙΟΙ ΕΠΙΣΚΕΠΤΕΣ	54.890	151.845	114.377	153.400	226.095	186.640	277.435	233.686	169.864 ¹	220.773 ²	147.146
Συμμετέχοντες σε κρουαζιέρα (& Διαρχόμενοι από τα λιμάνια)	50.045	107.965	75.686	93.400	209.579	178.085	271.666	216.396	162.899	206.598	135.379
Ημερήσιοι τουρίστες	4.845	43.880	38.691	60.000	16.516	8.555	5.769	17.290	6.965 ¹	14.175 ²	11.767
ΠΕΡΙΗΛΤΕΣ	348.530	769.727	1.561.479	2.100.000	2.686.205	2.470.063	2.172.998	2.392.228	2.464.908 ¹	2.405.390 ²	2.441.239
ΚΑΤΟΙΚΟΙ ΚΥΠΡΟΥ	121.638	151.204	234.678	360.000	587.622	913.820	1.246.378	1.208.899	1.194.053 ¹	1.115.226 ²	1.208.792
ΆΛΛΟΙ ΤΑΞΙΔΙΩΤΕΣ (Μετανάστες, προσωρινοί εργάτες κλπ.)	3.230	2.610	23.049	71.921	34.958	49.712	48.449	46.428	43.467 ¹	31.803 ²	30.676
TRAVELERS (incl. excursionists)											
Arrivals											
Departures											
ARRIVALS BY CATEGORY											
VISITORS											
SAME-DAY VISITORS											
Cruise-ship visitors (& transit at ports)											
Same-day tourists											
TOURISTS											
RESIDENTS OF CYPRUS											
OTHER TRAVELERS (Immigrants, temporary workers etc)											

Σημ. (1): Τα στοιχεία για το μήνα Μάρτιο 2012 βασίζονται σε εκτιμήσεις.

(2): Τα στοιχεία για το μήνα Ιανουάριο 2013 βασίζονται σε εκτιμήσεις.

Note (1): Data for the month of March 2012 is based on estimations.

(2): Data for the month of January 2013 is based on estimations.

ΠΙΝΑΚΑΣ 2.- ΣΤΑΤΙΣΤΙΚΑ ΣΤΟΙΧΕΙΑ ΤΟΥΡΙΣΜΟΥ, 2011-2014

TABLE 2.- TOURISM STATISTICS, 2011-2014

	2011	2012 ¹	2013 ²	2014	
ΑΦΙΞΕΙΣ ΠΕΡΙΗΓΗΤΩΝ (Χιλ.)	2.392,2	2.464,9	2.405,4	2.441,2	TOURIST ARRIVALS (Thous.)
% μεταβολή	(10,1)	(3,0)	(-2,4)	(1,5)	% change
Κύριες χώρες					Main countries
Ην. Βασίλειο	1.020,7 (2,5)	959,5 (-6,0)	891,2 (-7,1)	871,5 (-2,2)	United Kingdom
Γερμανία	157,9 (13,4)	144,4 (-8,5)	98,9 (-31,5)	86,4 (-12,7)	Germany
Ελλάδα	138,7 (8,7)	133,0 (-4,1)	105,0 (-21,1)	101,0 (-3,8)	Greece
Ελβετία (περιλ. Λιχτεν.)	45,5 (8,9)	46,9 (3,1)	41,7 (-11,0)	48,9 (17,4)	Switzerland (incl. Liechten.)
Νορβηγία	64,0 (1,1)	69,4 (8,4)	65,7 (-5,3)	56,7 (-13,7)	Norway
Ρωσία	334,1 (49,2)	474,4 (42,0)	608,6 (28,3)	636,8 (4,6)	Russia
Σουηδία	112,2 (2,2)	117,3 (4,5)	118,0 (0,6)	106,7 (-9,6)	Sweden
Γαλλία	34,4 (19,5)	36,0 (4,6)	27,2 (-24,5)	29,2 (7,4)	France
Μέση παραμονή (νύκτες)					Average stay (nights)
Λιγότερο από ένα μήνα	8,9	8,7 ³	9,0 ³	8,7	Less than one month
Λιγότερο από ένα χρόνο	9,8	9,4 ³	10,3 ³	10,7	Less than one year
Σκοπός επίσκεψης (%)					Purpose of visit (%)
Διακοπές	79,8	82,5 ³	83,7 ³	84,1	Holidays
Επαγγελματικοί λόγοι	6,7	5,3 ³	4,2 ³	4,7	Business
Επίσκεψη σε φίλους και συγγενείς	13,5	12,2 ³	12,0 ³	11,1	Visiting friends and relatives
Τύπος καταλύματος (%)					Type of accommodation (%)
Ξενοδοχεία αστέρων	51,5	55,3	53,9	54,0	1-5 star hotels
Οργαν. δ/τα, Τουριστικά χωριά	18,1	20,4	19,5	17,8	Hotel Apts, Tourist Villages
Σε συγγενείς και φίλους	13,9	12,6	11,4	12,4	With friends and relatives
Ιδιόκτητη κατοικία	6,0	4,8	6,6	6,4	Owned residence
Αλλού	10,4	7,0	8,6	9,4	Other
Τοποθεσία διαμονής (%)					Location of stay (%)
Πάφος και Πόλις	34,7	36,3	38,7	38,3	Paphos and Polis
Παραλίμνι	13,9	14,5	12,8	11,9	Paralimni
Αγ. Νάπα	17,4	19,2	17,5	16,6	Ay. Napa
Λεμεσός	13,0	11,7	11,7	13,0	Lemesos
Λάρνακα	10,5	9,6	9,3	10,8	Larnaka
Λευκωσία	5,6	5,0	5,1	5,7	Lefkosia
Αλλού	4,9	3,7	4,9	3,8	Other
Αριθμός επισκέψεων (%)					Number of visits (%)
Πρώτη φορά	52,4	57,9 ³	57,2 ³	53,2	First time
Δύο ή περισσότερες	47,6	42,1 ³	42,8 ³	46,8	Two or more
Τύπος ταξιδιού (%)					Type of tour (%)
Οργανωμένο ταξίδι	61,0	65,1 ³	63,8 ³	54,8	Package travel
Μη οργανωμένο ταξίδι	39,0	34,9 ³	36,2 ³	45,2	Individual travel
Ηλικία (%)					Age (%)
20-31 χρονών	19,4	22,1	22,1	21,4	20-31 years
32-44 χρονών	25,7	28,8	26,1	25,6	32-44 years
45-64 χρονών	33,3	30,3	31,0	32,1	45-64 years
Φύλο (%)					Sex (%)
Άντρες	45,5	43,8	44,7	44,1	Males
Γυναίκες	54,5	56,2	55,3	55,9	Females
Έσοδα από Τουρισμό (€ εκ.)	1.749,3	1.927,7	2.082,4	2.023,4	Receipts from tourism (€ mn)
% μεταβολή	(12,9)	(10,2)	(8,0)	(-2,8)	% change

Σημ. (1): Τα στοιχεία για το μήνα Μάρτιο 2012 βασίζονται σε εκτιμήσεις.

(2): Τα στοιχεία για το μήνα Ιανουάριο 2013 βασίζονται σε εκτιμήσεις.

(3): Οι δείκτες για τα έτη 2012 και 2013 αναφέρονται στους 11 μήνες του έτους, για τους οποίους υπήρχαν διαθέσιμα στοιχεία.

Note (1): Data for the month of March 2012 is based on estimations

(2): Data for the month of January 2013 is based on estimations

(3): The indicators for 2012 and 2013 refer to the 11 months of each year, for which data was available.

ΠΙΝΑΚΑΣ 3.- ΣΤΑΤΙΣΤΙΚΑ ΣΤΟΙΧΕΙΑ ΚΑΤΟΙΚΩΝ ΚΥΠΡΟΥ, 2011-2014

TABLE 3.- STATISTICS ON RESIDENTS OF CYPRUS, 2011-2014

	2011	2012 ¹	2013 ²	2014	
ΤΑΞΙΔΙΑ ΚΑΤΟΙΚΩΝ ΚΥΠΡΟΥ	1.208.899	1.194.053	1.115.226	1.208.792	TRIPS OF RESIDENTS
% μεταβολή	(-3,0)	(-1,2)	(-6,6)	(8,4)	% change
<u>Κύριες χώρες επίσκεψης</u>					<u>Main countries visited</u>
Ελλάδα	395.045 <i>(-7,8)</i>	411.288 <i>(4,1)</i>	360.027 <i>(-12,5)</i>	451.780 <i>(25,5)</i>	Greece
Ηνωμένο Βασίλειο	304.012 <i>(1,9)</i>	311.119 <i>(2,3)</i>	310.099 <i>(-0,3)</i>	286.087 <i>(-7,7)</i>	United Kingdom
Ρωσία	55.508 <i>(1,6)</i>	51.121 <i>(-7,9)</i>	55.745 <i>(9,0)</i>	55.641 <i>(-0,2)</i>	Russia
Αίγυπτος	9.291 <i>(-43,9)</i>	10.010 <i>(7,7)</i>	7.691 <i>(-23,2)</i>	7.951 <i>(3,4)</i>	Egypt
Ισραήλ	26.777 <i>(-8,6)</i>	27.989 <i>(4,5)</i>	21.688 <i>(-22,5)</i>	17.910 <i>(-17,4)</i>	Israel
Λίβανος	18.455 <i>(-18,8)</i>	16.519 <i>(-10,5)</i>	16.827 <i>(1,9)</i>	16.235 <i>(-3,5)</i>	Lebanon
Φύλο (%)					Sex (%)
Άντρες	45,9	42,6 ³	42,1 ³	44,8	Males
Γυναίκες	54,1	57,4 ³	57,9 ³	55,2	Females
Ηλικία (%)					Age (%)
15-24 χρονών	19,8	17,1 ³	15,0 ³	16,5	15-24 years
25-44 χρονών	45,6	48,2 ³	47,7 ³	47,5	25-44 years
45-64 χρονών	26,6	27,5 ³	29,2 ³	29,1	45-64 years
Σκοπός ταξιδιού (%)					Purpose of trip (%)
Αναψυχή	68,1	71,3 ³	69,4 ³	68,3	Holidays
Επαγγελματικοί λόγοι	18,1	16,1 ³	18,6 ³	19,4	Business
Σπουδές	10,7	9,3 ³	8,9 ³	9,9	Studies
Άλλοι λόγοι	3,1	3,3 ³	3,1 ³	2,4	Other
Μέση παραμονή (νύκτες)					Average stay (nights)
Λιγότερο από ένα μήνα	7,3	7,5	Less than one month
Λιγότερο από ένα χρόνο	9,4	9,9	Less than one year

Σημ. (1): Τα στοιχεία για το μήνα Μάρτιο 2012 βασίζονται σε εκτιμήσεις.

(2): Τα στοιχεία για το μήνα Ιανουάριο 2013 βασίζονται σε εκτιμήσεις.

(3): Οι δείκτες για τα έτη 2012 και 2013 αναφέρονται στους 11 μήνες του έτους, για τους οποίους υπήρχαν διαθέσιμα στοιχεία

Note (1): Data for the month of March 2012 is based on estimations.

(2): Data for the month of January 2013 is based on estimations.

(3): The indicators for 2012 and 2013 refer to the 11 months of each year, for which data was available.

ΠΙΝΑΚΑΣ 4.- ΣΥΛΛΟΓΙΚΑ ΤΟΥΡΙΣΤΙΚΑ ΚΑΤΑΛΥΜΑΤΑ ΚΑΙ ΔΙΑΝΥΚΤΕΡΕΥΣΕΙΣ, 2010-2014

TABLE 4.- COLLECTIVE ACCOMMODATION ESTABLISHMENTS AND NIGHTS SPENT, 2010-2014

	2010	2011	2012	2013	2014	
ΤΟΥΡΙΣΤΙΚΑ ΚΑΤΑΛΥΜΑΤΑ	839	824	809	800	801	TOURIST ESTABLISHMENTS
ΚΛΙΝΕΣ	88.234	87.082	86.744	87.102	86.005	BEDS
<u>Διανυκτερεύσεις-Σύνολο (000 's)</u>	13.801	14.285	14.577	14.048	13.715	<u>Nights spent-Total (000 's)</u>
Λευκωσία	249	267	288	247	268	Lefkosia
Λεμεσός	1.854	1.902	1.878	1.621	1.549	Lemesos
Λάρνακα	924	1.007	948	804	867	Larnaka
Αμμόχωστος	6.111	5.902	6.126	6.556	6.444	Ammochostos
Πάφος	4.517	5.057	5.184	4.680	4.442	Pafos
Θέρετρα στο βουνό	146	150	153	140	146	Hill Resorts
<u>Διανυκτερεύσεις περιηγητών (000 's)</u>	12.448	13.113	13.488	13.153	12.884	<u>Nights spent by Tourists (000 's)</u>
Ξενοδοχεία και παρόμοιες εγκαταστάσεις	12.268	12.933	13.334	12.995	12.754	Hotels and similar establishments
Άλλα συλλογικά καταλύματα	180	180	154	158	131	Other collective accom. est.
<u>Διανυκτερεύσεις περιηγητών Κύριες χώρες (000 's)</u>						<u>Nights spent by Main countries (000 's)</u>
Ηνωμένο Βασίλειο	5.288	5.164	4.908	4.434	4.276	United Kingdom
Γερμανία	1.233	1.232	1.100	792	718	Germany
Ρωσία	1.608	2.258	3.264	4.037	4.028	Russia
Σουηδία	831	798	818	877	754	Sweden
Ελλάδα	237	235	168	139	150	Greece
Νορβηγία	524	539	532	491	399	Norway
Ελβετία (περιλ. Λίχτεντσάιν)	268	265	297	322	348	Switzerland (incl. Liechtenstein)
<u>Διανυκτερεύσεις Κατοίκων Κύπρου (000 's)</u>	1.352	1.172	1.088	896	831	<u>Nights spent by Residents of Cyprus (000 's)</u>
Ξενοδοχεία και παρόμοιες εγκαταστάσεις	1.331	1.155	1.064	871	812	Hotels and similar establishments
Άλλα συλλογικά καταλύματα	21	17	24	25	19	Other collective accom. est.
<u>Ποσοστό πληρότητας</u>						<u>Utilization rate</u>
Ακαθάριστο	42,7	44,6	46,2	44,3	43,0	Gross
Καθαρό	57,3	60,3	62,5	61,1	59,8	Net

Πηγή : Κυπριακός Οργανισμός Τουρισμού.

Source : Cyprus Tourism Organisation.

ΜΕΡΟΣ ΙΙ: ΤΑΞΙΔΙΩΤΕΣ

PART II: TRAVELERS

Σημείωση:

Τα στοιχεία που αφορούν τις περισσότερες κατηγορίες ταξιδιωτών - επισκέπτες, περιηγητές, εκδρομείς, ημερήσιους τουρίστες, κατοίκους Κύπρου και άλλους ταξιδιώτες - από τον Ιούλιο 1991 - Μάιο 1997, βασίζονται σε εκτιμήσεις.

Note:

Figures referring to most of the categories of travelers – visitors, tourists, excursionists, same-day tourists, residents and other travelers- from July 1991 - May 1997, are based on estimations.

ΠΙΝΑΚΑΣ 5.- ΑΦΙΞΕΙΣ ΚΑΙ ΑΝΑΧΩΡΗΣΕΙΣ ΤΑΞΙΔΙΩΤΩΝ ΚΑΤΑ ΜΕΣΟ ΤΑΞΙΔΙΟΥ, 1980-2014

TABLE 5.- ARRIVALS AND DEPARTURES OF TRAVELERS BY MODE OF TRAVEL, 1980-2014

Χρόνος Year	Αφίξεις - Arrivals			Αναχωρήσεις - Departures		
	Σύνολο Total	Ατμοπλ/κός Sea	Αερ/κός Air	Σύνολο Total	Ατμοπλ/κός Sea	Αερ/κός Air
<i>Απόλυτοι αριθμοί</i> <i>Absolute numbers</i>						
1980	528.288	97.349	430.939	526.586	97.723	428.863
1985	1.075.386	205.244	870.142	1.080.214	213.703	866.511
1990	1.933.583	326.186	1.607.397	1.906.165	301.813	1.604.352
1995	2.685.321	395.615	2.289.706	2.681.438	391.364	2.290.074
2000	3.534.880	518.048	3.016.832	3.528.983	516.572	3.012.411
2003	3.182.929	241.200	2.941.729	3.174.752	239.891	2.934.861
2004	3.381.159	249.502	3.131.657	3.385.060	248.627	3.136.433
2005	3.620.235	281.129	3.339.106	3.621.908	281.658	3.340.250
2006	3.656.480	361.664	3.294.816	3.663.909	309.277	3.354.632
2007	3.795.326	339.908	3.455.418	3.777.448	339.352	3.438.096
2008	3.873.999	301.951	3.572.048	3.859.527	303.415	3.556.112
2009	3.571.532	280.450	3.291.082	3.564.996	280.462	3.284.534
2010	3.745.261	330.259	3.415.002	3.731.684	329.195	3.402.489
2011	3.881.241	262.205	3.619.036	3.876.548	262.156	3.614.392
2012	3.872.292	208.179	3.664.113	3.883.996	208.326	3.675.670
2013	3.773.192	257.007	3.516.185	3.808.267	255.733	3.552.534
2014	3.827.853	173.281	3.654.572	3.829.171	175.092	3.654.079
<i>Ποσοστά</i> <i>Percentages</i>						
1980	100,0	18,4	81,6	100,0	18,6	81,4
1985	100,0	19,1	80,9	100,0	19,8	80,2
1990	100,0	16,9	83,1	100,0	15,8	84,2
1995	100,0	14,7	85,3	100,0	14,6	85,4
2000	100,0	14,7	85,3	100,0	14,6	85,4
2003	100,0	7,6	92,4	100,0	7,6	92,4
2004	100,0	7,4	92,6	100,0	7,3	92,7
2005	100,0	7,8	92,2	100,0	7,8	92,2
2006	100,0	9,9	90,1	100,0	8,4	91,6
2007	100,0	9,0	91,0	100,0	9,0	91,0
2008	100,0	7,8	92,2	100,0	7,9	92,1
2009	100,0	7,9	92,1	100,0	7,9	92,1
2010	100,0	8,8	91,2	100,0	8,8	91,2
2011	100,0	6,8	93,2	100,0	6,8	93,2
2012	100,0	5,4	94,6	100,0	5,4	94,6
2013	100,0	6,8	93,2	100,0	6,7	93,3
2014	100,0	4,5	95,5	100,0	4,6	95,4
<i>Ποσοστιαία μεταβολή σε σύγκριση με τον προηγούμενο χρόνο</i> <i>Percentage change on previous year</i>						
1980	10,8	-3,6	14,7	11,1	-3,5	15,1
1985	10,1	-1,4	13,2	11,0	2,3	13,4
1990	9,1	-2,9	12,0	9,5	2,2	11,0
1995	3,8	-4,9	5,4	3,8	-6,7	5,8
2000	12,5	25,8	10,5	12,2	25,4	10,2
2002	-8,2	-33,0	-5,5	-8,9	-32,3	-6,3
2003	-2,5	2,7	-2,9	-2,1	1,9	-2,4
2004	6,2	3,4	6,5	6,6	3,6	6,9
2005	7,1	12,7	6,6	7,0	13,3	6,5
2006	1,0	28,6	-1,3	1,2	9,8	0,4
2007	3,8	-6,0	4,9	3,1	9,7	2,5
2008	2,1	-11,2	3,4	2,2	-10,6	3,4
2009	-7,8	-7,1	-7,9	-7,6	-7,6	-7,6
2010	4,9	17,8	3,8	4,7	17,4	3,6
2011	3,6	-20,6	6,0	3,9	-20,4	6,2
2012	-0,2	-20,6	1,2	0,2	-20,5	1,7
2013	-2,6	23,5	-4,0	-1,9	22,8	-3,4
2014	1,4	-32,6	3,9	0,5	-31,5	2,9

ΠΙΝΑΚΑΣ 6.- ΑΦΙΞΕΙΣ ΤΑΞΙΔΙΩΤΩΝ ΚΑΤΑ ΜΗΝΑ ΚΑΙ ΤΡΙΜΗΝΟ, 2011-2014
TABLE 6.- ARRIVALS OF TRAVELERS BY MONTH AND QUARTER, 2011-2014

Περίοδος	2011	2012	2013	2014	% μεταβολή % change 2014/2013	Period
Ιανουάριος	138.809	130.731	110.242	117.985	7,0	January
Φεβρουάριος	143.581	131.973	112.813	119.338	5,8	February
Μάρτιος	186.489	183.789	180.582	164.241	-9,0	March
ΠΡΩΤΟ ΤΡΙΜΗΝΟ	468.879	446.493	403.637	401.564	-0,5	FIRST QUARTER
Απρίλιος	338.227	306.947	271.502	318.212	17,2	April
Μάιος	389.800	385.883	405.799	405.534	-0,1	May
Ιούνιος	434.406	463.823	445.885	463.399	3,9	June
ΔΕΥΤΕΡΟ ΤΡΙΜΗΝΟ	1.162.433	1.156.653	1.123.186	1.187.145	5,7	SECOND QUARTER
ΠΡΩΤΟ ΕΞΑΜΗΝΟ	1.631.312	1.603.146	1.526.823	1.588.709	4,1	FIRST SEMESTER
Ιούλιος	519.512	528.443	506.326	526.064	3,9	July
Αύγουστος	528.479	538.665	518.862	550.243	6,0	August
Σεπτέμβριος	442.554	483.217	509.688	453.655	-11,0	September
ΤΡΙΤΟ ΤΡΙΜΗΝΟ	1.490.545	1.550.325	1.534.876	1.529.962	-0,3	THIRD QUARTER
Οκτώβριος	401.188	402.072	405.861	388.636	-4,2	October
Νοέμβριος	200.364	166.683	166.160	168.113	1,2	November
Δεκέμβριος	157.832	150.066	139.472	152.433	9,3	December
ΤΕΤΑΡΤΟ ΤΡΙΜΗΝΟ	759.384	718.821	711.493	709.182	-0,3	FOURTH QUARTER
ΔΕΥΤΕΡΟ ΕΞΑΜΗΝΟ	2.249.929	2.269.146	2.246.369	2.239.144	-0,3	SECOND SEMESTER
ΣΥΝΟΛΟ ΧΡΟΝΟΥ	3.881.241	3.872.292	3.773.192	3.827.853	1,4	YEAR TOTAL

ΠΙΝΑΚΑΣ 7.- ΑΝΑΧΩΡΗΣΕΙΣ ΤΑΞΙΔΙΩΤΩΝ ΚΑΤΑ ΜΗΝΑ ΚΑΙ ΤΡΙΜΗΝΟ, 2011-2014
TABLE 7.- DEPARTURES OF TRAVELERS BY MONTH AND QUARTER, 2011-2014

Περίοδος	2011	2012	2013	2014	% μεταβολή % change 2014/2013	Period
Ιανουάριος	152.767	141.831	125.709	132.232	5,2	January
Φεβρουάριος	132.683	124.824	105.949	111.977	5,7	February
Μάρτιος	173.349	158.427	158.512	151.184	-4,6	March
ΠΡΩΤΟ ΤΡΙΜΗΝΟ	458.799	425.082	390.170	395.393	1,3	FIRST QUARTER
Απρίλιος	287.777	282.023	245.908	267.564	8,8	April
Μάιος	366.573	346.554	373.298	374.053	0,2	May
Ιούνιος	421.425	447.292	434.348	450.474	3,7	June
ΔΕΥΤΕΡΟ ΤΡΙΜΗΝΟ	1.075.775	1.075.869	1.053.554	1.092.091	3,7	SECOND QUARTER
ΠΡΩΤΟ ΕΞΑΜΗΝΟ	1.534.574	1.500.951	1.443.724	1.487.484	3,0	FIRST SEMESTER
Ιούλιος	509.702	522.647	500.789	514.575	2,8	July
Αύγουστος	541.119	552.239	535.984	570.023	6,4	August
Σεπτέμβριος	449.308	491.238	516.629	462.054	-10,6	September
ΤΡΙΤΟ ΤΡΙΜΗΝΟ	1.500.129	1.566.124	1.553.402	1.546.652	-0,4	THIRD QUARTER
Οκτώβριος	454.021	450.799	460.963	434.710	-5,7	October
Νοέμβριος	237.789	219.802	216.710	217.134	0,2	November
Δεκέμβριος	150.035	146.320	133.468	143.191	7,3	December
ΤΕΤΑΡΤΟ ΤΡΙΜΗΝΟ	841.845	816.921	811.141	795.035	-2,0	FOURTH QUARTER
ΔΕΥΤΕΡΟ ΕΞΑΜΗΝΟ	2.341.974	2.383.045	2.364.543	2.341.687	-1,0	SECOND SEMESTER
ΣΥΝΟΛΟ ΧΡΟΝΟΥ	3.876.548	3.883.996	3.808.267	3.829.171	0,5	YEAR TOTAL

ΠΙΝΑΚΑΣ 8.- ΑΦΙΞΕΙΣ ΚΑΙ ΑΝΑΧΩΡΗΣΕΙΣ ΤΑΞΙΔΙΩΤΩΝ ΚΑΤΑ ΑΕΡΟΔΡΟΜΙΟ/ΛΙΜΑΝΙ, 2004-2014
TABLE 8.- ARRIVALS AND DEPARTURES OF TRAVELERS BY AIRPORT/PORT, 2004-2014

Χρόνος Year	Σύνολο Total	Αεροδρόμια-Airports			Λιμάνια-Ports			
		Σύνολο Total	Λάρνακα Larnaka	Πάφος Pafos	Σύνολο Total	Λεμεσός Lemesos	Λάρνακα Larnaka	Πάφος Pafos
(α) ΑΦΙΞΕΙΣ - (a) ARRIVALS								
<i>Απόλυτοι αριθμοί - Absolute numbers</i>								
2004	3.381.159	3.131.657	2.298.010	833.647	249.502	222.756	26.671	75
2005	3.620.235	3.339.106	2.456.912	882.194	281.129	253.430	27.621	88
2006	3.656.480	3.294.816	2.386.639	908.177	361.664	310.456	51.050	158
2007	3.795.326	3.455.418	2.592.943	862.475	339.908	335.100	4.648	160
2008	3.873.999	3.572.048	2.699.598	872.450	301.951	297.164	4.672	115
2009	3.571.532	3.291.082	2.516.896	774.186	280.450	256.621	23.646	183
2010	3.745.261	3.415.002	2.656.259	758.743	330.259	264.493	65.499	267
2011	3.881.241	3.619.036	2.736.036	883.000	262.205	217.407	42.793	2.005
2012	3.872.292	3.664.113	2.543.601	1.120.512	208.179	162.909	43.799	1.471
2013	3.773.192	3.516.185	2.435.985	1.080.200	257.007	200.679	54.422	1.906
2014	3.827.853	3.654.572	2.611.216	1.043.356	173.281	124.904	45.200	3.177
<i>Ποσοστά - Percentages</i>								
2004	100,0	92,6	68,0	24,6	7,4	6,6	0,8	0,0
2005	100,0	92,2	67,9	24,3	7,8	7,0	0,8	0,0
2006	100,0	90,1	65,3	24,8	9,9	8,5	1,4	0,0
2007	100,0	91,0	68,3	22,7	9,0	8,8	0,1	0,0
2008	100,0	92,2	69,7	22,5	7,8	7,7	0,1	0,0
2009	100,0	92,1	70,5	21,7	7,9	7,2	0,7	0,0
2010	100,0	91,2	70,9	20,3	8,8	7,1	1,7	0,0
2011	100,0	93,2	70,5	22,8	6,8	5,6	1,1	0,1
2012	100,0	94,6	65,7	28,9	5,4	4,2	1,1	0,0
2013	100,0	93,2	64,6	28,6	6,8	5,3	1,4	0,1
2014	100,0	95,5	68,2	27,3	4,5	3,3	1,2	0,1
(β) ΑΝΑΧΩΡΗΣΕΙΣ - (b) DEPARTURES								
<i>Απόλυτοι αριθμοί - Absolute numbers</i>								
2004	3.385.060	3.136.433	2.297.566	838.867	248.627	221.657	26.906	64
2005	3.621.908	3.340.250	2.451.427	888.823	281.658	253.790	27.753	115
2006	3.663.909	3.354.632	2.443.897	910.735	309.277	293.847	15.277	153
2007	3.777.448	3.438.096	2.566.320	871.776	339.352	334.336	4.913	103
2008	3.859.527	3.556.112	2.673.938	882.174	303.415	298.912	4.429	74
2009	3.564.996	3.284.534	2.483.362	801.172	280.462	256.495	23.733	234
2010	3.731.684	3.402.489	2.618.002	784.487	329.195	263.525	65.369	301
2011	3.876.548	3.614.392	2.726.322	888.070	262.156	217.349	42.779	2.028
2012	3.883.996	3.675.670	2.555.247	1.120.423	208.326	162.926	43.911	1.489
2013	3.808.267	3.552.534	2.457.239	1.095.295	255.733	199.634	54.237	1.862
2014	3.829.171	3.654.079	2.602.811	1.051.268	175.092	128.170	43.682	3.240
<i>Ποσοστά - Percentages</i>								
2004	100,0	92,7	67,9	24,8	7,3	6,5	0,8	0,0
2005	100,0	92,2	67,7	24,5	7,8	7,0	0,8	0,0
2006	100,0	91,6	66,7	24,9	8,4	8,0	0,4	0,0
2007	100,0	91,0	67,9	23,1	9,0	8,9	0,1	0,0
2008	100,0	92,1	69,3	22,9	7,9	7,7	0,1	0,0
2009	100,0	92,1	69,7	22,5	7,9	7,2	0,7	0,0
2010	100,0	91,2	70,2	21,0	8,8	7,1	1,7	0,0
2011	100,0	93,2	70,3	22,9	6,8	5,6	1,1	0,1
2012	100,0	94,6	65,8	28,8	5,4	4,2	1,1	0,0
2013	100,0	93,3	64,5	28,8	6,7	5,2	1,4	0,0
2014	100,0	95,4	68,0	27,5	4,6	3,3	1,1	0,1

ΠΙΝΑΚΑΣ 9α.- ΑΦΙΞΕΙΣ ΤΑΞΙΔΙΩΤΩΝ ΚΑΤΑ ΚΑΤΗΓΟΡΙΑ, 1980-2014

TABLE 9a.- ARRIVALS OF TRAVELERS BY CATEGORY, 1980-2014

Περίοδος	Σύνολο Total	Επισκέπτες Visitors		Κάτοικοι Κύπρου Residents	Άλλοι ³ Other ³	Period
		Περι- ηγητές Tourists	Ημερήσιοι επισκέπτες Same-day visitors			
1980	528.288	348.530	54.890	121.638	3.230	1980
1985	1.075.386	769.727	151.845	151.204	2.610	1985
1988	1.526.553	1.111.818	199.773	201.773	13.189	1988
1989	1.771.610	1.377.636	162.390	212.476	19.108	1989
1990	1.933.583	1.561.479	114.377	234.678	23.049	1990
1991 ¹	1.769.739	1.385.129	88.083	247.048	25.788	1991 ¹
1992 ^{1,2}	2.484.415	1.991.000	126.415	270.000	50.000	1992 ^{1,2}
1993 ^{1,2}	2.374.359	1.841.000	143.159	277.200	58.000	1993 ^{1,2}
1994 ^{1,2}	2.588.139	2.069.000	147.057	312.000	60.100	1994 ^{1,2}
1995 ^{1,2}	2.685.321	2.100.000	153.400	360.000	71.800	1995 ^{1,2}
1996 ^{1,2}	2.512.270	1.950.000	138.526	364.700	59.000	1996 ^{1,2}
1997 ²	2.646.363	2.088.000	105.532	422.000	31.000	1997 ²
1998 ²	2.871.042	2.222.706	134.243	484.082	30.007	1998 ²
1999 ²	3.142.293	2.434.285	143.256	540.396	24.336	1999 ²
2000 ²	3.534.880	2.686.205	226.095	587.622	34.951	2000 ²
2001 ²	3.554.314	2.696.732	143.914	684.197	29.463	2001 ²
2002 ²	3.263.822	2.418.238	77.024	744.167	24.384	2002 ²
2003 ²	3.182.929	2.303.247	113.006	737.309	29.367	2003 ²
2004 ²	3.381.159	2.349.012	128.532	859.454	44.161	2004 ²
2005 ²	3.620.235	2.470.063	186.640	913.820	49.712	2005 ²
2006 ²	3.656.480	2.400.924	282.087	932.116	41.353	2006 ²
2007 ²	3.795.326	2.416.081	255.252	1.080.512	43.481	2007 ²
2008 ²	3.873.999	2.403.750	226.795	1.209.802	33.652	2008 ²
2009 ²	3.571.532	2.141.193	228.787	1.172.268	29.284	2009 ²
2010 ²	3.745.261	2.172.998	277.435	1.246.378	48.449	2010 ²
2011 ²	3.881.241	2.392.228	233.686	1.208.899	46.428	2011 ²
2012 ²	3.872.292	2.464.908 ⁴	169.864 ⁴	1.194.053 ⁴	43.467 ⁴	2012 ²
2013 ²	3.773.192	2.405.390 ⁴	220.773 ⁴	1.115.226 ⁴	31.803 ⁴	2013 ²
2014 ²	3.827.853	2.441.239	147.146	1.208.792	30.676	2014 ²

Σημ. (1): Τα στοιχεία που αφορούν τις περισσότερες κατηγορίες ταξιδιωτών, από τον Ιούλιο 1991 – Μάιο 1997, βασίζονται σε εκτιμήσεις.

(2): Τα στοιχεία για διάφορες κατηγορίες ταξιδιωτών είναι στρογγυλεμμένες εκτιμήσεις και δεν αθροίζουν στο σύνολο των ταξιδιωτών.

(3): Περιλαμβάνονται εισερχόμενοι μετανάστες, προσωρινοί εργάτες κ.α.

(4): Τα στοιχεία για το μήνα Μάρτιο 2012 και Ιανουάριο 2013 βασίζονται σε εκτιμήσεις.

Note (1): Figures referring to most of the categories of travelers, from July 1991 - May 1997, are based on estimations.

(2): Figures for various categories of travelers are rounded estimates and do not add up to the total travelers.

(3): Includes immigrants, temporary workers etc.

(4): Data for the month of March 2012 and January 2013 is based on estimations.

ΠΙΝΑΚΑΣ 9β.- ΑΦΙΞΕΙΣ ΤΑΞΙΔΙΩΤΩΝ ΚΑΤΑ ΚΑΤΗΓΟΡΙΑ ΚΑΙ ΜΗΝΑ, 2012-2014

TABLE 9b.- ARRIVALS OF TRAVELERS BY CATEGORY AND MONTH, 2012-2014

Περίοδος	Σύνολο Total	Επισκέπτες Visitors		Κάτοικοι Κύπρου Residents	Άλλοι ² Other ²	Period
		Περι- ηγητές Tourists	Ημερήσιοι επισκέπτες Same-day visitors			
2012 ¹ Ιανουάριος	130.731	47.610	238	79.777	3.106	2012 ¹ January
Φεβρουάριος	131.973	55.420	476	72.824	3.253	February
Μάρτιος	183.789	94.300 ³	4.965 ³	80.700 ³	3.824 ³	March
Απρίλιος	306.947	189.648	7.645	104.493	5.161	April
Μάιος	385.883	276.781	15.365	88.384	5.353	May
Ιούνιος	463.823	329.977	20.567	108.617	4.662	June
Ιούλιος	528.443	371.453	22.252	131.096	3.642	July
Αύγουστος	538.665	363.573	16.262	155.426	3.404	August
Σεπτέμβριος	483.217	335.352	24.955	118.702	4.208	September
Οκτώβριος	402.072	261.997	31.738	105.059	3.278	October
Νοέμβριος	166.683	84.020	14.018	66.619	2.026	November
Δεκέμβριος	150.066	54.772	11.383	82.352	1.559	December
2013 ¹ Ιανουάριος	110.242	42.286 ³	2.691 ³	61.933 ³	3.332 ³	2013 ¹ January
Φεβρουάριος	112.813	42.327	7.706	60.076	2.704	February
Μάρτιος	180.582	92.620	8.575	75.892	3.495	March
Απρίλιος	271.502	162.439	20.587	84.688	3.781	April
Μάιος	405.799	276.244	19.991	106.491	3.073	May
Ιούνιος	445.885	308.219	19.110	114.982	3.574	June
Ιούλιος	506.326	361.442	26.035	116.321	2.528	July
Αύγουστος	518.862	352.215	32.377	132.309	1.960	August
Σεπτέμβριος	509.688	357.653	29.549	119.546	2.940	September
Οκτώβριος	405.861	273.587	34.545	95.788	1.941	October
Νοέμβριος	166.160	81.542	16.455	66.737	1.426	November
Δεκέμβριος	139.472	54.813	3.152	80.459	1.048	December
2014 ¹ Ιανουάριος	117.985	40.675	2.448	72.892	1.970	2014 ¹ January
Φεβρουάριος	119.338	45.227	2.048	70.209	1.854	February
Μάρτιος	164.241	77.533	3.057	80.656	2.995	March
Απρίλιος	318.212	180.998	23.384	109.705	4.125	April
Μάιος	405.534	293.181	17.801	89.632	4.920	May
Ιούνιος	463.399	342.221	17.623	100.713	2.842	June
Ιούλιος	526.064	381.955	12.507	129.602	2.000	July
Αύγουστος	550.243	373.086	20.212	155.144	1.801	August
Σεπτέμβριος	453.655	316.602	14.577	119.488	2.988	September
Οκτώβριος	388.636	251.453	26.171	108.819	2.193	October
Νοέμβριος	168.113	81.437	7.037	78.310	1.329	November
Δεκέμβριος	152.433	56.863	281	93.617	1.672	December

Σημ. (1): Τα στοιχεία για διάφορες κατηγορίες ταξιδιωτών είναι στρογγυλεμένες εκτιμήσεις και δεν αθροίζουν στο σύνολο των ταξιδιωτών.

(2): Περιλαμβάνονται εισερχόμενοι μετανάστες, προσωρινοί εργάτες κ.α.

(3): Τα στοιχεία για το μήνα Μάρτιο 2012 και Ιανουάριο 2013 βασίζονται σε εκτιμήσεις.

Note (1): Figures for various categories of travelers are rounded estimates and do not add up to the total travelers.

(2): Includes immigrants, temporary workers etc.

(3): Data for the month of March 2012 and January 2013 is based on estimations.

ΠΙΝΑΚΑΣ 10.- ΑΦΙΞΕΙΣ ΚΑΙ ΑΝΑΧΩΡΗΣΕΙΣ ΤΑΞΙΔΙΩΤΩΝ ΚΑΤΑ ΑΕΡΟΔΡΟΜΙΟ/ΛΙΜΑΝΙ ΚΑΙ ΜΗΝΑ, 2014
TABLE 10.- ARRIVALS AND DEPARTURES OF TRAVELERS BY AIRPORT/PORT AND MONTH, 2014

Μήνας	Σύνολο Total	Αεροδρόμια-Airports			Λιμάνια - Ports			Month	
		Σύνολο Total	Λάρνακα Larnaka	Πάφος Pafos	Σύνολο Total	Λεμεσός Lemesos	Λάρνακα Larnaka		Πάφος Pafos
(α) ΑΦΙΞΕΙΣ - (a) ARRIVALS									
ΣΥΝΟΛΟ	3.827.853	3.654.572	2.611.216	1.043.356	173.281	124.904	45.200	3.177	TOTAL
Ιανουάριος	117.985	116.013	87.869	28.144	1.972	986	841	145	January
Φεβρουάριος	119.338	116.843	87.156	29.687	2.495	1.032	1.302	161	February
Μάρτιος	164.241	160.682	117.527	43.155	3.559	2.097	1.461	1	March
Απρίλιος	318.212	292.168	194.219	97.949	26.044	21.852	3.310	882	April
Μάιος	405.534	388.211	272.992	115.219	17.323	11.198	5.475	650	May
Ιούνιος	463.399	443.187	319.501	123.686	20.212	14.018	6.182	12	June
Ιούλιος	526.064	509.488	371.900	137.588	16.576	11.168	5.408	0	July
Αύγουστος	550.243	519.758	379.292	140.466	30.485	24.993	5.492	0	August
Σεπτέμβριος	453.655	434.409	310.348	124.061	19.246	12.440	6.801	5	September
Οκτώβριος	388.636	361.055	246.061	114.994	27.581	18.514	7.842	1.225	October
Νοέμβριος	168.113	160.393	112.228	48.165	7.720	6.545	1.086	89	November
Δεκέμβριος	152.433	152.365	112.123	40.242	68	61	0	7	December
(β) ΑΝΑΧΩΡΗΣΕΙΣ - (b) DEPARTURES									
ΣΥΝΟΛΟ	3.829.171	3.654.079	2.602.811	1.051.268	175.092	128.170	43.682	3.240	TOTAL
Ιανουάριος	132.232	129.751	96.949	32.802	2.481	1.501	841	139	January
Φεβρουάριος	111.977	109.475	81.154	28.321	2.502	1.679	651	172	February
Μάρτιος	151.184	146.092	102.234	43.858	5.092	4.353	730	9	March
Απρίλιος	267.564	241.516	157.611	83.905	26.048	21.847	3.308	893	April
Μάιος	374.053	356.438	248.943	107.495	17.615	11.477	5.475	663	May
Ιούνιος	450.474	430.344	308.100	122.244	20.130	13.927	6.182	21	June
Ιούλιος	514.575	496.615	363.359	133.256	17.960	12.550	5.408	2	July
Αύγουστος	570.023	539.667	395.431	144.236	30.356	24.863	5.492	1	August
Σεπτέμβριος	462.054	443.420	316.125	127.295	18.634	11.824	6.801	9	September
Οκτώβριος	434.710	408.028	282.359	125.669	26.682	17.613	7.842	1.227	October
Νοέμβριος	217.134	209.578	145.110	64.468	7.556	6.500	952	104	November
Δεκέμβριος	143.191	143.155	105.436	37.719	36	36	0	0	December

ΠΙΝΑΚΑΣ 11.- ΑΦΙΞΕΙΣ ΤΑΞΙΔΙΩΤΩΝ (ΕΞΑΙΡΟΥΝΤΑΙ ΟΙ ΔΙΕΡΧΟΜΕΝΟΙ ΑΠΟ ΤΑ ΛΙΜΑΝΙΑ ΚΑΙ ΟΙ ΣΥΜΜΕΤΕΧΟΝΤΕΣ ΣΕ ΚΡΟΥΑΖΙΕΡΕΣ) ΚΑΤΑ ΜΕΣΟ ΤΑΞΙΔΙΟΥ ΚΑΙ ΧΩΡΑ ΠΡΟΕΛΕΥΣΗΣ ΠΤΗΣΗΣ/ΠΛΟΙΟΥ, 2012-2014

TABLE 11.- ARRIVALS OF TRAVELERS (EXCL. TRANSITS AT PORTS AND CRUISE-SHIP VISITORS) BY MODE OF TRAVEL AND COUNTRY OF ORIGIN OF FLIGHT/SHIP, 2012-2014

Χώρα προέλευσης	2 0 1 2		2 0 1 3		2 0 1 4		% μεταβολή % change 2014/2013		Country of origin
	Σύνολο Total	Αερ/κός Air	Σύνολο Total	Αερ/κός Air	Σύνολο Total	Αερ/κός Air	Σύνολο Total	Αερ/κός Air	
ΣΥΝΟΛΟ	3.709.393	3.664.113	3.566.594	3.516.185	3.692.474	3.654.572	3,5	3,9	ALL COUNTRIES
ΕΥΡΩΠΗ	3.449.225	3.414.588	3.306.335	3.272.564	3.406.976	3.377.336	3,0	3,2	EUROPE
ΧΩΡΕΣ Ε.Ε.	2.749.258	2.717.325	2.448.705	2.421.812	2.489.033	2.463.472	1,6	1,7	E.U. Countries
Βέλγιο	42.873	42.873	28.052	28.052	25.171	25.171	-10,3	-10,3	Belgium
Βουλγαρία	32.267	32.267	28.620	28.620	32.172	32.172	12,4	12,4	Bulgaria
Κροατία	0	0	0	0	0	0	0,0	0,0	Croatia
Τσεχία	18.775	18.775	11.239	11.239	8.618	8.618	-23,3	-23,3	Czech Republic
Δανία	31.909	31.909	30.138	30.138	31.358	31.358	4,0	4,0	Denmark
Γερμανία	199.251	199.251	128.785	128.784	106.746	106.746	-17,1	-17,1	Germany
Εσθονία	0	0	1.060	1.060	852	852	-19,6	-19,6	Estonia
Ελλάδα	600.710	568.820	511.316	484.435	609.095	583.554	19,1	20,5	Greece
Ισπανία	16.561	16.550	9.609	9.599	4.796	4.784	-50,1	-50,2	Spain
Γαλλία	43.093	43.093	32.260	32.260	50.135	50.133	55,4	55,4	France
Ιρλανδία	3.567	3.567	3.544	3.544	0	0	-100,0	-100,0	Ireland
Ιταλία	66.474	66.470	56.654	56.654	25.538	25.534	-54,9	-54,9	Italy
Λετονία	0	0	2.968	2.968	6.786	6.786	128,6	128,6	Latvia
Λιθουανία	7.874	7.874	6.485	6.485	17.272	17.272	166,3	166,3	Lithuania
Λουξεμβούργο	2.514	2.514	46	46	135	135	193,5	193,5	Luxembourg
Ουγγαρία	22.349	22.349	30.610	30.610	24.537	24.537	-19,8	-19,8	Hungary
Μάλτα	12.725	12.711	10.445	10.445	10.607	10.607	1,6	1,6	Malta
Ολλανδία	42.635	42.630	32.717	32.717	37.908	37.908	15,9	15,9	Netherlands
Αυστρία	86.577	86.577	84.004	84.004	101.431	101.431	20,7	20,7	Austria
Πολωνία	43.181	43.181	44.860	44.860	49.919	49.919	11,3	11,3	Poland
Πορτογαλλία	0	0	0	0	0	0	0,0	0,0	Portugal
Ρουμανία	59.836	59.836	52.475	52.474	56.966	56.966	8,6	8,6	Romania
Σλοβενία	0	0	323	323	0	0	-100,0	-100,0	Slovenia
Σλοβακία	1.462	1.462	1.614	1.614	1.754	1.754	8,7	8,7	Slovakia
Φινλανδία	27.446	27.446	27.613	27.613	22.100	22.100	-20,0	-20,0	Finland
Σουηδία	116.221	116.221	117.815	117.815	106.576	106.576	-9,5	-9,5	Sweden
Ηνωμένο Βασίλειο	1.270.958	1.270.949	1.195.453	1.195.453	1.158.561	1.158.559	-3,1	-3,1	United Kingdom
ΕΖΕΣ	116.030	116.030	111.348	111.348	109.995	109.995	-1,2	-1,2	EFTA
Ισλανδία	0	0	0	0	0	0	0,0	0,0	Iceland
Νορβηγία	68.311	68.311	66.704	66.704	57.953	57.953	-13,1	-13,1	Norway
Ελβετία (περιλ. Λιχτεν.)	47.719	47.719	44.644	44.644	52.042	52.042	16,6	16,6	Switzerland (incl. Liechten.)
Άλλες Ευρωπαϊκές									Other European
Χώρες	583.937	581.233	746.282	739.404	807.948	803.869	8,3	8,7	countries
Ρωσία	522.551	522.551	668.541	668.541	694.574	694.574	3,9	3,9	Russia
Τουρκία	2.703	0	6.878	0	4.063	0	-40,9	0,0	Turkey
Λευκορωσία	8.440	8.440	10.492	10.492	16.692	16.692	59,1	59,1	Belarus
Ουκρανία	35.005	35.005	48.665	48.665	54.729	54.729	12,5	12,5	Ukraine
Σερβία	10.051	10.051	7.937	7.937	32.672	32.672	311,6	311,6	Serbia
Άλλες	5.187	5.186	3.769	3.769	5.218	5.202	38,4	38,0	Other

(συνεχίζεται)

(continued)

ΠΙΝΑΚΑΣ 11.- (συνέχεια) - TABLE 11.- (cont'd)

Χώρα προέλευσης	2 0 1 2		2 0 1 3		2 0 1 4		% μεταβολή % change 2014/2013		Country of origin
	Σύνολο Total	Αερ/κός Air	Σύνολο Total	Αερ/κός Air	Σύνολο Total	Αερ/κός Air	Σύνολο Total	Αερ/κός Air	
ΑΦΡΙΚΗ	19.681	19.269	25.270	23.488	17.782	17.492	-29,6	-25,5	AFRICA
Νότιος Αφρική	0	0	0	0	0	0	0,0	0,0	South Africa
Χώρες Β.Δ. Αφρικής	0	0	0	0	0	0	0,0	0,0	Maghreb countries
Αίγυπτος	19.681	19.269	20.097	18.315	17.782	17.492	-11,5	-4,5	Egypt
Άλλες	0	0	5.173	5.173	0	0	-100,0	-100,0	Other
ΑΜΕΡΙΚΗ	0	0	0	0	0	0	0,0	0,0	AMERICA
Βόρειος Αμερική	0	0	0	0	0	0	0,0	0,0	North America
Ηνωμένες Πολιτείες	0	0	0	0	0	0	0,0	0,0	United States
Καναδάς	0	0	0	0	0	0	0,0	0,0	Canada
Άλλες	0	0	0	0	0	0	0,0	0,0	Other
Νότιος και Κεντρική Αμερική	0	0	0	0	0	0	0,0	0,0	South and Central America
ΑΣΙΑ	240.487	230.256	234.989	220.133	267.716	259.744	13,9	18,0	ASIA
Χώρες Κόλπου	77.004	76.995	76.617	76.612	84.723	84.723	10,6	10,6	Gulf Countries
Κουβέιτ	835	835	0	0	0	0	0,0	0,0	Kuwait
Μπαχρέιν	17.625	17.625	16.145	16.145	16.002	16.002	-0,9	-0,9	Bahrain
Ην. Αραβικά Εμιράτα	58.544	58.535	60.472	60.467	59.290	59.290	-2,0	-1,9	Un. Arab Emirates
Σαουδική Αραβία	0	0	0	0	0	0	0,0	0,0	Saudi Arabia
Άλλες Χώρες Κόλπου	0	0	0	0	9.431	9.431	Other Gulf Countries
Γεωργία	0	0	0	0	0	0	0,0	0,0	Georgia
Ιορδανία	15.680	15.680	15.257	15.257	16.805	16.805	10,1	10,1	Jordan
Ιράν	4.711	4.711	3.233	3.233	6.703	6.703	107,3	107,3	Iran
Ιράκ	2.882	2.882	0	0	966	966	Iraq
Ισραήλ	80.691	71.211	86.452	71.673	98.952	91.655	14,5	27,9	Israel
Λίβανος	50.008	49.277	52.384	52.316	58.636	57.969	11,9	10,8	Lebanon
Συρία	2.207	2.201	4	0	8	0	100,0	0,0	Syria
Κίνα (περιλ. Χονγκ Κονγκ)	0	0	0	0	0	0	0,0	0,0	China (incl. Hong Kong)
Ιαπωνία	0	0	0	0	0	0	0,0	0,0	Japan
Νότιος Κορέα	0	0	0	0	0	0	0,0	0,0	South Korea
Άλλες	7.304	7.299	1.042	1.042	923	923	-11,4	-11,4	Other
ΩΚΕΑΝΙΑ	0	0	0	0	0	0	0,0	0,0	OCEANIA
Αυστραλία	0	0	0	0	0	0	0,0	0,0	Australia
Νέα Ζηλανδία	0	0	0	0	0	0	0,0	0,0	New Zealand
Άλλες	0	0	0	0	0	0	0,0	0,0	Other
ΔΕ ΔΗΛΩΘΗΚΕ	0	0	0	0	0	0	0,0	0,0	NOT STATED

ΠΙΝΑΚΑΣ 12.- ΑΝΑΧΩΡΗΣΕΙΣ ΤΑΞΙΔΙΩΤΩΝ (ΕΞΑΙΡΟΥΝΤΑΙ ΟΙ ΔΙΕΡΧΟΜΕΝΟΙ ΑΠΟ ΤΑ ΛΙΜΑΝΙΑ ΚΑΙ ΟΙ ΣΥΜΜΕΤΕΧΟΝΤΕΣ ΣΕ ΚΡΟΥΑΖΙΕΡΕΣ) ΚΑΤΑ ΜΕΣΟ ΤΑΞΙΔΙΟΥ ΚΑΙ ΧΩΡΑ ΠΡΟΟΡΙΣΜΟΥ ΠΤΗΣΗΣ/ΠΛΟΙΟΥ, 2012-2014

TABLE 12.- DEPARTURES OF TRAVELERS (EXC. TRANSITS AT PORTS AND CRUISE-SHIP VISITORS) BY MODE OF TRAVEL AND COUNTRY OF DESTINATION OF FLIGHT/SHIP, 2012-2014

Χώρα προορισμού	2 0 1 2		2 0 1 3		2 0 1 4		% μεταβολή % change 2014/2013		Country of destination
	Σύνολο Total	Αερ/κώς Air	Σύνολο Total	Αερ/κώς Air	Σύνολο Total	Αερ/κώς Air	Σύνολο Total	Αερ/κώς Air	
ΣΥΝΟΛΟ	3.721.097	3.675.670	3.601.669	3.552.534	3.693.792	3.654.079	2,6	2,9	ALL COUNTRIES
ΕΥΡΩΠΗ	3.464.267	3.425.014	3.342.938	3.307.156	3.405.408	3.375.263	1,9	2,1	EUROPE
ΧΩΡΕΣ Ε.Ε.	2.763.703	2.729.931	2.484.426	2.455.393	2.490.299	2.465.424	0,2	0,4	E.U. Countries
Βέλγιο	45.193	45.193	31.747	31.747	25.960	25.960	-18,2	-18,2	Belgium
Βουλγαρία	31.883	31.883	30.628	30.628	31.592	31.592	3,1	3,1	Bulgaria
Κροατία	0	0	0	0	0	0	0,0	0,0	Croatia
Τσεχία	18.938	18.938	11.589	11.589	8.949	8.949	-22,8	-22,8	Czech Republic
Δανία	32.459	32.459	30.137	30.137	31.083	31.083	3,1	3,1	Denmark
Γερμανία	204.615	204.602	133.673	133.672	105.971	105.971	-20,7	-20,7	Germany
Εσθονία	0	0	1.248	1.248	854	854	-31,6	-31,6	Estonia
Ελλάδα	601.646	567.902	518.030	489.021	612.259	587.386	18,2	20,1	Greece
Ισπανία	16.504	16.504	10.159	10.136	5.026	5.026	-50,5	-50,4	Spain
Γαλλία	49.296	49.295	39.077	39.077	51.320	51.320	31,3	31,3	France
Ιρλανδία	3.724	3.724	3.547	3.547	59	59	-98,3	-98,3	Ireland
Ιταλία	69.696	69.692	58.694	58.694	26.117	26.115	-55,5	-55,5	Italy
Λεττονία	0	0	3.591	3.591	6.958	6.958	93,8	93,8	Latvia
Λιθουανία	7.998	7.998	6.590	6.590	17.283	17.283	162,3	162,3	Lithuania
Λουξεμβούργο	2.928	2.928	163	163	136	136	-16,6	-16,6	Luxembourg
Ουγγαρία	21.960	21.960	30.497	30.497	23.800	23.800	-22,0	-22,0	Hungary
Μάλτα	12.478	12.470	10.304	10.304	9.359	9.359	-9,2	-9,2	Malta
Ολλανδία	43.534	43.534	33.208	33.208	38.665	38.665	16,4	16,4	Netherlands
Αυστρία	86.591	86.591	84.545	84.545	101.940	101.940	20,6	20,6	Austria
Πολωνία	43.453	43.453	45.037	45.037	49.524	49.524	10,0	10,0	Poland
Πορτογαλλία	0	0	0	0	0	0	0,0	0,0	Portugal
Ρουμανία	61.941	61.941	56.413	56.413	57.317	57.317	1,6	1,6	Romania
Σλοβενία	0	0	450	450	0	0	-100,0	-100,0	Slovenia
Σλοβακία	2.105	2.105	1.738	1.738	1.734	1.734	-0,2	-0,2	Slovakia
Φινλανδία	27.712	27.712	27.733	27.733	22.074	22.074	-20,4	-20,4	Finland
Σουηδία	116.471	116.471	118.203	118.203	107.256	107.256	-9,3	-9,3	Sweden
Ην. Βασίλειο	1.262.578	1.262.576	1.197.425	1.197.425	1.155.063	1.155.063	-3,5	-3,5	Un. Kingdom
ΕΖΕΣ	115.289	115.289	109.591	109.591	109.123	109.123	-0,4	-0,4	EFTA
Ισλανδία	0	0	0	0	0	0	0,0	0,0	Iceland
Νορβηγία	68.180	68.180	66.787	66.787	57.862	57.862	-13,4	-13,4	Norway
Ελβετία (περίλ. Λιχτεν.)	47.109	47.109	42.804	42.804	51.261	51.261	19,8	19,8	Switzerland (incl. Liechten.)
Άλλες Ευρωπαϊκές Χώρες	585.275	579.794	748.921	742.172	805.986	800.716	7,6	7,9	Other European countries
Ρωσία	520.411	520.411	670.819	670.819	693.180	693.180	3,3	3,3	Russia
Τουρκία	5.476	0	6.745	0	5.270	0	-21,9	0,0	Turkey
Λευκορωσία	8.732	8.732	10.226	10.226	16.772	16.772	64,0	64,0	Belarus
Ουκρανία	34.784	34.779	49.212	49.208	53.150	53.150	8,0	8,0	Ukraine
Σερβία	10.359	10.359	8.111	8.111	32.475	32.475	300,4	300,4	Serbia
Άλλες	5.513	5.513	3.808	3.808	5.139	5.139	35,0	35,0	Other

(συνεχίζεται)

(continued)

ΠΙΝΑΚΑΣ 12.- (συνέχεια) - TABLE 12.- (cont'd)

Χώρα προορισμού	2 0 1 2		2 0 1 3		2 0 1 4		% μεταβολή % change 2014/2013		Country of destination
	Σύνολο Total	Αερ/κός Air	Σύνολο Total	Αερ/κός Air	Σύνολο Total	Αερ/κός Air	Σύνολο Total	Αερ/κός Air	
ΑΦΡΙΚΗ	21.337	21.075	20.170	19.827	19.379	18.820	-3,9	-5,1	AFRICA
Νότιος Αφρική	0	0	0	0	0	0	0,0	0,0	South Africa
Χώρες Β.Δ. Αφρικής	0	0	0	0	0	0	0,0	0,0	Maghreb countries
Αίγυπτος	21.337	21.075	20.170	19.827	19.379	18.820	-3,9	-5,1	Egypt
Άλλες	0	0	0	0	0	0	0,0	0,0	Other
ΑΜΕΡΙΚΗ	0	0	0	0	0	0	0,0	0,0	AMERICA
Βόρειος Αμερική	0	0	0	0	0	0	0,0	0,0	Total North America
Ηνωμένες Πολιτείες	0	0	0	0	0	0	0,0	0,0	United States
Καναδάς	0	0	0	0	0	0	0,0	0,0	Canada
Άλλες	0	0	0	0	0	0	0,0	0,0	Other
Νότιος και Κεντρική Αμερική	0	0	0	0	0	0	0,0	0,0	Total South and Central America
ΑΣΙΑ	235.493	229.581	238.561	225.551	269.005	259.996	12,8	15,3	ASIA
Χώρες Κόλπου	79.837	79.837	79.074	79.072	86.811	86.811	9,8	9,8	Gulf Countries
Κουβέιτ	0	0	0	0	0	0	0,0	0,0	Kuwait
Μπαχρέιν	18.261	18.261	18.069	18.069	17.573	17.573	-2,7	-2,7	Bahrain
Ην. Αραβικά Εμιράτα	61.576	61.576	60.885	60.883	61.459	61.459	0,9	0,9	United Arab Emirates
Σαουδική Αραβία	0	0	120	120	0	0	-100,0	-100,0	Saudi Arabia
Άλλες Χώρες Κόλπου	0	0	0	0	7.779	7.779	Other Gulf Countries
Γεωργία	0	0	0	0	0	0	0,0	0,0	Georgia
Ιορδανία	17.689	17.689	18.723	18.723	18.027	18.027	-3,7	-3,7	Jordan
Ιράν	4.265	4.265	3.364	3.364	6.701	6.701	99,2	99,2	Iran
Ιράκ	2.715	2.715	0	0	816	816	Iraq
Ισραήλ	76.304	71.129	84.649	71.718	99.815	90.934	17,9	26,8	Israel
Λίβανος	50.414	49.677	52.414	52.337	55.921	55.794	6,7	6,6	Lebanon
Συρία	2.322	2.322	0	0	1	0	...	0,0	Syria
Κίνα (περιλ. Χονγκ Κονγκ)	0	0	0	0	0	0	0,0	0,0	China (incl. Hong Kong)
Ιαπωνία	0	0	0	0	0	0	0,0	0,0	Japan
Νότιος Κορέα	0	0	0	0	0	0	0,0	0,0	South Korea
Άλλες	1.947	1.947	337	337	913	913	170,9	170,9	Other
ΩΚΕΑΝΙΑ	0	0	0	0	0	0	0,0	0,0	OCEANIA
Αυστραλία	0	0	0	0	0	0	0,0	0,0	Australia
Νέα Ζηλανδία	0	0	0	0	0	0	0,0	0,0	New Zealand
Άλλες	0	0	0	0	0	0	0,0	0,0	Other
ΔΕ ΔΗΛΩΘΗΚΕ	0	0	0	0	0	0	0,0	0,0	NOT STATED

ΜΕΡΟΣ ΙΙΙ: ΕΠΙΣΚΕΠΤΕΣ

PART III: VISITORS

ΠΙΝΑΚΑΣ 13.- ΑΦΙΞΕΙΣ ΕΠΙΣΚΕΠΤΩΝ ΚΑΤΑ ΚΑΤΗΓΟΡΙΑ, 1980-2014

TABLE 13.- ARRIVALS OF VISITORS BY CATEGORY, 1980-2014

Περίοδος	Σύνολο επισκεπτών Total visitors	Περιηγητές ¹ Tourists ¹	Ημερήσιοι επισκέπτες - Same-day visitors				Period
			Σύνολο	Διερχόμενοι από λιμάνια	Συμμετέχοντες σε κρουαζιέρα	Ημερήσιοι τουρίστες ¹	
			Total	Transit at ports	Cruise-ship visitors	Same-day tourists ¹	
1980	403.420	348.530	54.890	23.414	26.631	4.845	1980
1985	921.572	769.727	151.845	50.005	57.960	43.880	1985
1990	1.675.856	1.561.479	114.377	45.044	30.642	38.691	1990
1995	2.253.400	2.100.000	153.400	54.690	38.710	60.000	1995
2000	2.912.300	2.686.205	226.095	74.436	135.143	16.516	2000
2005	2.656.703	2.470.063	186.640	2.455	175.630	8.555	2005
2007	2.671.333	2.416.081	255.252	468	246.449	8.335	2007
2008	2.630.545	2.403.750	226.795	477	221.067	5.251	2008
2009	2.369.980	2.141.193	228.787	369	224.760	3.658	2009
2010	2.450.433	2.172.998	277.435	170	271.496	5.769	2010
2011	2.625.914	2.392.228	233.686	... ⁴	216.396	17.290	2011
2012	2.634.772 ²	2.464.908 ²	169.864 ²	... ⁴	162.899	6.965 ²	2012
2013	2.626.163 ³	2.405.390 ³	220.773 ³	... ⁴	206.598	14.175 ³	2013
2014	2.588.385	2.441.239	147.146	... ⁴	135.379	11.767	2014
2012: Ιανουάριος	47.848	47.610	238	... ⁴	9	229	2012: January
2012: Φεβρουάριος	55.896	55.420	476	... ⁴	15	461	2012: February
2012: Μάρτιος	99.265 ²	94.300 ²	4.965 ²	... ⁴	4.512	453 ²	2012: March
2012: Απρίλιος	197.293	189.648	7.645	... ⁴	7.017	628	2012: April
2012: Μάιος	292.146	276.781	15.365	... ⁴	14.738	627	2012: May
2012: Ιούνιος	350.544	329.977	20.567	... ⁴	19.533	1.034	2012: June
2012: Ιούλιος	393.705	371.453	22.252	... ⁴	21.780	472	2012: July
2012: Αύγουστος	379.835	363.573	16.262	... ⁴	15.489	773	2012: August
2012: Σεπτέμβριος	360.307	335.352	24.955	... ⁴	24.168	787	2012: September
2012: Οκτώβριος	293.735	261.997	31.738	... ⁴	31.092	646	2012: October
2012: Νοέμβριος	98.038	84.020	14.018	... ⁴	13.675	343	2012: November
2012: Δεκέμβριος	66.155	54.772	11.383	... ⁴	10.871	512	2012: December
2013: Ιανουάριος	44.977 ³	42.286 ³	2.691 ³	... ⁴	2.606	85 ³	2013: January
2013: Φεβρουάριος	50.033	42.327	7.706	... ⁴	7.417	289	2013: February
2013: Μάρτιος	101.195	92.620	8.575	... ⁴	5.231	3.344	2013: March
2013: Απρίλιος	183.026	162.439	20.587	... ⁴	18.388	2.199	2013: April
2013: Μάιος	296.235	276.244	19.991	... ⁴	18.903	1.088	2013: May
2013: Ιούνιος	327.329	308.219	19.110	... ⁴	18.771	339	2013: June
2013: Ιούλιος	387.477	361.442	26.035	... ⁴	25.820	215	2013: July
2013: Αύγουστος	384.592	352.215	32.377	... ⁴	31.766	611	2013: August
2013: Σεπτέμβριος	387.202	357.653	29.549	... ⁴	29.002	547	2013: September
2013: Οκτώβριος	308.132	273.587	34.545	... ⁴	32.850	1.695	2013: October
2013: Νοέμβριος	97.997	81.542	16.455	... ⁴	12.886	3.569	2013: November
2013: Δεκέμβριος	57.965	54.813	3.152	... ⁴	2.958	194	2013: December
2014: Ιανουάριος	43.123	40.675	2.448	... ⁴	1.799	649	2014: January
2014: Φεβρουάριος	47.275	45.227	2.048	... ⁴	1.823	225	2014: February
2014: Μάρτιος	80.590	77.533	3.057	... ⁴	2.788	269	2014: March
2014: Απρίλιος	204.382	180.998	23.384	... ⁴	20.506	2.878	2014: April
2014: Μάιος	310.982	293.181	17.801	... ⁴	17.204	597	2014: May
2014: Ιούνιος	359.844	342.221	17.623	... ⁴	17.259	364	2014: June
2014: Ιούλιος	394.462	381.955	12.507	... ⁴	11.965	542	2014: July
2014: Αύγουστος	393.298	373.086	20.212	... ⁴	19.584	628	2014: August
2014: Σεπτέμβριος	331.179	316.602	14.577	... ⁴	14.199	378	2014: September
2014: Οκτώβριος	277.624	251.453	26.171	... ⁴	22.313	3.858	2014: October
2014: Νοέμβριος	88.474	81.437	7.037	... ⁴	5.920	1.117	2014: November
2014: Δεκέμβριος	57.144	56.863	281	... ⁴	19	262	2014: December

Σημ (1): Από τον Ιούλιο 1991 - Μάιο 1997, τα στοιχεία βασίζονται σε εκτιμήσεις.
(2): Τα στοιχεία για το μήνα Μάρτιο 2012 βασίζονται σε εκτιμήσεις.
(3): Τα στοιχεία για το μήνα Ιανουάριο 2013 βασίζονται σε εκτιμήσεις.
(4): Από το 2011 και μετά, οι Διερχόμενοι από τα λιμάνια συμπεριλαμβάνονται στην κατηγορία «Συμμετέχοντες σε κρουαζιέρα».

Note (1): From July 1991 - May 1997, figures are based on estimations.
(2): Data for the month of March 2012 is based on estimations.
(3): Data for the month of January 2013 is based on estimations.
(4): As from 2011, Transits at ports are included in the category "Cruise-ship Visitors".

ΠΙΝΑΚΑΣ 14.- ΑΦΙΞΕΙΣ ΕΠΙΣΚΕΠΤΩΝ ΚΑΤΑ ΣΚΟΠΟ ΕΠΙΣΚΕΨΗΣ, 1980-2014

TABLE 14.- ARRIVALS OF VISITORS BY PURPOSE OF VISIT, 1980-2014

Περίοδος Period	Σύνολο Total	Αναψυχή Pleasure	Επαγγ. λόγοι Professional	Άλλοι λόγοι Other
<i>Απόλυτοι αριθμοί - Absolute numbers</i>				
1980	403.420	349.310	23.083	31.027
1985	921.572	825.928	26.257	69.387
1990	1.675.856	1.465.895	28.561	181.400
2000	2.912.300	2.540.624	145.581	226.095
2005	2.656.703	2.321.510	142.552	192.641
2006	2.683.011	2.249.551	150.911	282.549
2007	2.671.331	2.240.591	174.635	256.105
2008	2.630.545	2.238.082	165.353	227.110
2009	2.369.980	1.984.289	156.564	229.127
2010	2.450.433	2.022.809	149.827	277.797
2011	2.625.914	2.231.294	160.591	234.029
2012 ¹	2.634.772
2013 ²	2.626.163
2014	2.588.385	2.324.289	115.436	148.660
<i>Ποσοστά - Percentage</i>				
1980	100,0	86,6	5,7	7,7
1985	100,0	89,6	2,8	7,5
1990	100,0	87,5	1,7	10,8
2000	100,0	87,2	5,0	7,8
2005	100,0	87,4	5,4	7,2
2006	100,0	83,8	5,6	10,5
2007	100,0	83,9	6,5	9,6
2008	100,0	85,1	6,3	8,6
2009	100,0	83,7	6,6	9,7
2010	100,0	82,6	6,1	11,3
2011	100,0	85,0	6,1	8,9
2012 ¹	100,0	88,2	5,3	6,5
2013 ²	100,0	87,4	4,2	8,4
2014	100,0	89,8	4,5	5,7

Σημ (1): Τα στοιχεία για το μήνα Μάρτιο 2012 βασίζονται σε εκτιμήσεις. Τα ποσοστά αναφέρονται στην περίοδο Ιανουαρίου - Δεκεμβρίου 2012 εξαιρουμένου του μήνα Μαρτίου 2012.

(2): Τα στοιχεία για το μήνα Ιανουάριο 2013 βασίζονται σε εκτιμήσεις. Τα ποσοστά αναφέρονται στην περίοδο Φεβρουαρίου - Δεκεμβρίου 2013.

Από το 1997 και μετά οι περιηγητές κατανέμονται σύμφωνα με το σκοπό επίσκεψης (αναψυχή, επαγγελματικοί λόγοι) ενώ οι ημερήσιοι επισκέπτες περιλαμβάνονται στους άλλους λόγους επίσκεψης.

Note (1): Data for the month of March 2012 is based on estimations. Percentage figures refer to the period of January - December 2012 excluding March 2012.

(2): Data for the month of January 2013 is based on estimations. Percentage figures refer to the period of February - December 2013.

From 1997 onwards tourists are classified according to their purpose of visit (pleasure, professional) while same-day visitors are included in the category other purpose of visit.

ΜΕΡΟΣ IV: ΗΜΕΡΗΣΙΟΙ ΕΠΙΣΚΕΠΤΕΣ

PART IV: SAME-DAY VISITORS

ΠΙΝΑΚΑΣ 15.- ΗΜΕΡΗΣΙΟΙ ΕΠΙΣΚΕΠΤΕΣ ΚΑΤΑ ΚΑΤΗΓΟΡΙΑ, 1999-2014

TABLE 15.- SAME-DAY VISITORS BY CATEGORY, 1999-2014

Περίοδος	Σύνολο Total	Διερχό- μενοι από λιμάνια Transits at ports	Συμμετέ- χοντες σε κρουαζιέρα Cruise-ship visitors	Ημερήσιοι τουρίστες Same-day tourists	Period
1999	143.256	49.546	76.618	17.092	1999
2000	226.095	74.436	135.143	16.516	2000
2005	186.640	2.455	175.630	8.555	2005
2010	277.435	170	271.496	5.769	2010
2011	233.686	... ³	216.396	17.290	2011
2012	169.864 ¹	... ³	162.899	6.965 ¹	2012
2013	220.773 ²	... ³	206.598	14.175 ²	2013
2014	147.146	... ³	135.379	11.767	2014
2012: Ιανουάριος	238	... ³	9	229	2012: January
Φεβρουάριος	476	... ³	15	461	February
Μάρτιος	4.965 ¹	... ³	4.512	453 ¹	March
Απρίλιος	7.645	... ³	7.017	628	April
Μάιος	15.365	... ³	14.738	627	May
Ιούνιος	20.567	... ³	19.533	1.034	June
Ιούλιος	22.252	... ³	21.780	472	July
Αύγουστος	16.262	... ³	15.489	773	August
Σεπτέμβριος	24.955	... ³	24.168	787	September
Οκτώβριος	31.738	... ³	31.092	646	October
Νοέμβριος	14.018	... ³	13.675	343	November
Δεκέμβριος	11.383	... ³	10.871	512	December
2013: Ιανουάριος	2.691 ²	... ³	2.606	85 ²	2013: January
Φεβρουάριος	7.706	... ³	7.417	289	February
Μάρτιος	8.575	... ³	5.231	3.344	March
Απρίλιος	20.587	... ³	18.388	2.199	April
Μάιος	19.991	... ³	18.903	1.088	May
Ιούνιος	19.110	... ³	18.771	339	June
Ιούλιος	26.035	... ³	25.820	215	July
Αύγουστος	32.377	... ³	31.766	611	August
Σεπτέμβριος	29.549	... ³	29.002	547	September
Οκτώβριος	34.545	... ³	32.850	1.695	October
Νοέμβριος	16.455	... ³	12.886	3.569	November
Δεκέμβριος	3.152	... ³	2.958	194	December
2014: Ιανουάριος	2.448	... ³	1.799	649	2014: January
Φεβρουάριος	2.048	... ³	1.823	225	February
Μάρτιος	3.057	... ³	2.788	269	March
Απρίλιος	23.384	... ³	20.506	2.878	April
Μάιος	17.801	... ³	17.204	597	May
Ιούνιος	17.623	... ³	17.259	364	June
Ιούλιος	12.507	... ³	11.965	542	July
Αύγουστος	20.212	... ³	19.584	628	August
Σεπτέμβριος	14.577	... ³	14.199	378	September
Οκτώβριος	26.171	... ³	22.313	3.858	October
Νοέμβριος	7.037	... ³	5.920	1.117	November
Δεκέμβριος	281	... ³	19	262	December

- Σημ (1): Τα στοιχεία για το μήνα Μάρτιο 2012 βασίζονται σε εκτιμήσεις.
(2): Τα στοιχεία για το μήνα Ιανουάριο 2013 βασίζονται σε εκτιμήσεις.
(3): Από το 2011 και μετά, οι Διερχόμενοι από τα λιμάνια συμπεριλαμβάνονται στην κατηγορία «Συμμετέχοντες σε κρουαζιέρα».
- Note (1): Data for the month of March 2012 is based on estimations.
(2): Data for the month of January 2013 is based on estimations.
(3): As from 2011, Transits at ports are included in the category "Cruise-ship Visitors".

ΠΙΝΑΚΑΣ 16.- ΗΜΕΡΗΣΙΟΙ ΕΠΙΣΚΕΠΤΕΣ ΣΥΜΜΕΤΕΧΟΝΤΕΣ ΣΕ ΚΡΟΥΑΖΙΕΡΑ ΚΑΙ ΔΙΕΡΧΟΜΕΝΟΙ ΑΠΟ ΤΑ ΛΙΜΑΝΙΑ ΚΑΤΑ ΜΗΝΑ ΚΑΙ ΛΙΜΑΝΙ, 2012-2014

TABLE 16.- SAME-DAY CRUISE-SHIP VISITORS AND TRANSITS AT PORTS BY MONTH AND PORT, 2012-2014

Περίοδος	2 0 1 2				2 0 1 3				2 0 1 4				Period
	Σύνολο	Λιμάνι	Λιμάνι	Λιμάνι	Σύνολο	Λιμάνι	Λιμάνι	Λιμάνι	Σύνολο	Λιμάνι	Λιμάνι	Λιμάνι	
	Total	L/sos Port	Larnaka Port	Paphos Port	Total	L/sos Port	Larnaka Port	Paphos Port	Total	L/sos Port	Larnaka Port	Paphos Port	
Ιανουάριος	9	9	0	0	2.606	2.606	0	0	1.799	819	841	139	January
Φεβρουάριος	15	15	0	0	7.417	7.417	0	0	1.823	1.011	651	161	February
Μάρτιος	4.512	3.989	523	0	5.231	3.047	2.184	0	2.788	2.058	730	0	March
1ο ΤΡΙΜΗΝΟ	4.536	4.013	523	0	15.254	13.070	2.184	0	6.410	3.888	2.222	300	1st QUARTER
Απρίλιος	7.017	4.521	2.496	0	18.388	13.753	4.298	337	20.506	16.361	3.263	882	April
Μάιος	14.738	8.898	5.340	500	18.903	10.052	8.251	600	17.204	11.094	5.475	635	May
Ιούνιος	19.533	9.457	10.076	0	18.771	11.161	7.610	0	17.259	11.077	6.182	0	June
2ο ΤΡΙΜΗΝΟ	41.288	22.876	17.912	500	56.062	34.966	20.159	937	54.969	38.532	14.920	1.517	2nd QUARTER
1ο ΕΞΑΜΗΝΟ	45.824	26.889	18.435	500	71.316	48.036	22.343	937	61.379	42.420	17.142	1.817	1st SEMESTER
Ιούλιος	21.780	16.385	5.395	0	25.820	16.624	9.196	0	11.965	6.557	5.408	0	July
Αύγουστος	15.489	9.585	5.904	0	31.766	22.713	9.053	0	19.584	14.092	5.492	0	August
Σεπτέμβριος	24.168	17.510	6.658	0	29.002	22.274	6.728	0	14.199	7.398	6.801	0	September
3ο ΤΡΙΜΗΝΟ	61.437	43.480	17.957	0	86.588	61.611	24.977	0	45.748	28.047	17.701	0	3rd QUARTER
Οκτώβριος	31.092	24.038	6.146	908	32.850	27.139	5.711	0	22.313	13.255	7.842	1.216	October
Νοέμβριος	13.675	12.526	1.149	0	12.886	11.959	326	601	5.920	5.216	704	0	November
Δεκέμβριος	10.871	10.871	0	0	2.958	2.247	505	206	19	19	0	0	December
4ο ΤΡΙΜΗΝΟ	55.638	47.435	7.295	908	48.694	41.345	6.542	807	28.252	18.490	8.546	1.216	4th QUARTER
2ο ΕΞΑΜΗΝΟ	117.075	90.915	25.252	908	135.282	102.956	31.519	807	74.000	46.537	26.247	1.216	2nd SEMESTER
ΣΥΝΟΛΟ ΧΡΟΝΟΥ	162.899	117.804	43.687	1.408	206.598	150.992	53.862	1.744	135.379	88.957	43.389	3.033	YEAR TOTAL

ΠΙΝΑΚΑΣ 17.- ΗΜΕΡΗΣΙΟΙ ΕΠΙΣΚΕΠΤΕΣ ΣΕ ΚΡΟΥΑΖΙΕΡΑ ΚΑΤΑ ΧΩΡΑ ΥΠΗΚΟΟΤΗΤΑΣ, 1985-2014

TABLE 17.- SAME-DAY CRUISE-SHIP VISITORS BY COUNTRY OF CITIZENSHIP, 1985-2014

Χώρα Υπηκοότητας	1985	1990	1995	2000	2005	2008	2009	2010	2011	2012	2013	2014	Country of Citizenship
Αίγυπτος	...	9	800	5.184	61	68	52	4	10	1	21	3	Egypt
Αργεντινή	5	74	227	438	425	405	330	196	335	50	Argentina
Αυστραλία	1.153	335	355	2.223	2.447	1.400	1.471	1.533	1.884	967	Australia
Αυστρία	1.193	512	270	877	1.330	2.367	2.250	2.475	4.357	1.729	2.384	1.599	Austria
Βέλγιο	210	1.751	196	333	665	1.114	922	1.223	1.293	933	1.505	1.339	Belgium
Βραζιλία	...	5	141	92	300	846	763	524	709	363	564	124	Brazil
Γαλλία	5.102	1.196	3.077	5.711	19.693	17.990	18.247	21.145	18.768	8.330	10.357	6.214	France
Γερμανία	15.205	7.980	7.327	17.447	21.489	35.669	36.516	43.889	66.503	42.323	70.611	66.713	Germany
Δανία	0	47	86	170	250	91	390	244	284	46	Denmark
Ελβετία	2.868	930	141	959	2.161	2.477	2.217	3.495	3.561	1.250	1.469	890	Switzerland
Ελλάδα	1.751	638	1.386	2.254	606	2.801	1.682	1.660	166	964	665	129	Greece
Hv. Βασίλειο	9.674	4.153	7.151	8.973	6.674	26.923	25.880	21.004	22.803	26.609	25.636	13.783	United Kingdom
Hv. Πολιτείες	4.075	1.080	6.397	24.402	2.339	18.854	17.050	8.759	13.260	10.423	10.246	4.220	United States
Ιαπωνία	144	149	334	870	964	926	197	1.022	17	Japan
Ιρλανδία	95	63	561	877	314	565	573	677	273	Ireland
Ισπανία	860	132	346	1.099	5.670	3.110	11.670	10.715	1.255	1.201	1.965	128	Spain
Ισραήλ	...	1	713	49.904	82.764	56.051	60.483	112.084	41.311	47.456	50.335	35.298	Israel
Ιταλία	11.029	3.335	5.185	9.464	22.472	28.412	27.896	31.368	24.478	8.962	13.599	245	Italy
Καναδάς	857	142	241	2.004	701	5.574	3.494	1.770	3.309	2.390	3.129	762	Canada
Κροατία	0	19	206	472	458	248	383	108	79	39	Croatia
Λουξεμβούργο	0	1.366	117	206	240	152	219	110	301	139	Luxembourg
Μεξικό	194	31	33	624	222	1.329	1.327	592	400	517	523	106	Mexico
Μαρόκκο	28	22	20	24	15	24	6	29	16	Morocco
Νορβηγία	74	95	305	699	72	394	180	477	41	Norway
Ολλανδία	564	84	547	1.337	567	937	1.190	1.435	1.098	1.038	2.633	554	Netherlands
Ουκρανία	745	132	40	99	95	118	197	155	184	109	Ukraine
Πολωνία	...	1.181	132	291	71	246	183	253	460	263	315	128	Poland
Πορτογαλλία	49	70	376	445	703	977	287	193	394	65	Portugal
Ρουμανία	7	62	184	184	200	288	257	880	135	Romania
Σοβ. Ένωση/Ρωσία	982	5.395	2.345	24	67	178	317	348	833	398	459	182	Soviet Union/Russia
Σουηδία	0	446	288	274	324	102	200	126	196	58	Sweden
Λιβανός	2.310	1	9	8	12	369	0	2	Lebanon
Φιλιππίνες	0	53	49	471	498	46	179	78	70	36	Philippines
Άλλη ή δε δηλώθηκε	3.396	2.087	330	75.710	5.788	10.395	4.887	3.811	5.957	3.424	3.370	969	Other or not stated
ΣΥΝΟΛΟ	57.960	30.642	38.710	209.579	178.085	221.544	225.129	271.666	216.396	162.899	206.598	135.379	TOTAL

**ΠΙΝΑΚΑΣ 18.- ΗΜΕΡΗΣΙΟΙ ΤΟΥΡΙΣΤΕΣ ΚΑΤΑ ΧΩΡΑ ΣΥΝΗΘΟΥΣ ΔΙΑΜΟΝΗΣ (ΚΥΡΙΕΣ ΧΩΡΕΣ)
ΚΑΙ ΦΥΛΟ, 2014**

**TABLE 18.- SAME-DAY TOURISTS BY COUNTRY OF USUAL RESIDENCE (MAIN COUNTRIES)
AND SEX, 2014**

Χώρα συνήθους διαμονής	2 0 1 4			Country of usual residence
	Σύνολο Total	Άντρες Males	Γυναίκες Females	
ΣΥΝΟΛΟ	11.767	5.974	5.793	ALL COUNTRIES
ΕΥΡΩΠΗ	9.896	5.005	4.890	EUROPE
Βέλγιο	18	18	0	Belgium
Τσεχία	0	0	0	Czech Republic
Γερμανία	178	31	147	Germany
Ελλάδα	1.034	758	275	Greece
Γαλλία	145	113	31	France
Ιταλία	80	41	39	Italy
Ολλανδία	47	47	0	Netherlands
Αυστρία	104	46	58	Austria
Σουηδία	253	99	153	Sweden
Ην. Βασίλειο	7.044	3.268	3.775	United Kingdom
Ελβετία	75	75	0	Switzerland
Ρωσία	359	120	239	Russia
Ουκρανία	183	140	43	Ukraine
ΑΦΡΙΚΗ	162	91	70	AFRICA
Νότιος Αφρική	81	36	44	South Africa
ΑΜΕΡΙΚΗ	190	125	64	AMERICA
Ηνωμένες Πολιτείες	190	125	64	United States
Καναδάς	0	0	0	Canada
ΑΣΙΑ	1.469	724	745	ASIA
Χώρες Κόλπου	307	139	168	Gulf Countries
Ην. Αραβικά Εμιράτα	278	109	168	Un. Arab Emirates
Σαουδική Αραβία	0	0	0	Saudi Arabia
Ιορδανία	0	0	0	Jordan
Ισραήλ	785	445	339	Israel
Λίβανος	207	51	156	Lebanon
Συρία	0	0	0	Syria
ΩΚΕΑΝΙΑ	51	28	23	OCEANIA
Αυστραλία	51	28	23	Australia
ΔΕ ΔΗΛΩΘΗΚΕ	0	0	0	NOT STATED

ΜΕΡΟΣ V: ΠΕΡΙΗΓΗΤΕΣ
PART V: TOURISTS

Σημείωση:

Τα σύνολα μπορεί να μη δίνουν το άθροισμα των επί μέρους εξαιτίας του στρογγυλέματος των αριθμών ύστερα από την αναγωγή.

Note:

The figures may not add up to the total due to rounding at the blowing-up stage.

ΠΙΝΑΚΑΣ 19.- ΑΦΙΞΕΙΣ ΠΕΡΙΗΓΗΤΩΝ ΚΑΤΑ ΜΗΝΑ ΚΑΙ ΤΡΙΜΗΝΟ, 2012-2014
TABLE 19.- ARRIVALS OF TOURISTS BY MONTH AND QUARTER, 2012-2014

Περίοδος	2012 ¹	2013 ²	2014	% μεταβολή % change 2014/2013	Period
Ιανουάριος	47.610	42.286	40.675	-3,8	January
Φεβρουάριος	55.420	42.327	45.227	6,9	February
Μάρτιος	94.300	92.620	77.533	-16,3	March
ΠΡΩΤΟ ΤΡΙΜΗΝΟ	197.330	177.233	163.436	-7,8	FIRST QUARTER
Απρίλιος	189.648	162.439	180.998	11,4	April
Μάιος	276.781	276.244	293.181	6,1	May
Ιούνιος	329.977	308.219	342.221	11,0	June
ΔΕΥΤΕΡΟ ΤΡΙΜΗΝΟ	796.406	746.902	816.400	9,3	SECOND QUARTER
ΠΡΩΤΟ ΕΞΑΜΗΝΟ	993.736	924.135	979.838	6,0	FIRST SEMESTER
Ιούλιος	371.453	361.442	381.955	5,7	July
Αύγουστος	363.573	352.215	373.086	5,9	August
Σεπτέμβριος	335.352	357.653	316.602	-11,5	September
ΤΡΙΤΟ ΤΡΙΜΗΝΟ	1.070.378	1.071.310	1.071.643	0,0	THIRD QUARTER
Οκτώβριος	261.997	273.587	251.453	-8,1	October
Νοέμβριος	84.020	81.542	81.437	-0,1	November
Δεκέμβριος	54.772	54.813	56.863	3,7	December
ΤΕΤΑΡΤΟ ΤΡΙΜΗΝΟ	400.789	409.942	389.753	-4,9	FOURTH QUARTER
ΔΕΥΤΕΡΟ ΕΞΑΜΗΝΟ	1.471.167	1.481.252	1.461.396	-1,3	SECOND SEMESTER
ΣΥΝΟΛΟ ΧΡΟΝΟΥ	2.464.908	2.405.390	2.441.239	1,5	YEAR TOTAL

Σημ. (1): Τα στοιχεία για το μήνα Μάρτιο 2012 βασίζονται σε εκτιμήσεις.
(2): Τα στοιχεία για το μήνα Ιανουάριο 2013 βασίζονται σε εκτιμήσεις.
Note (1): Data for the month of March 2012 is based on estimations.
(2): Data for the month of January 2013 is based on estimations.

ΠΙΝΑΚΑΣ 20.- ΑΦΙΞΕΙΣ ΠΕΡΙΗΓΗΤΩΝ¹ ΚΑΤΑ ΧΩΡΑ ΣΥΝΗΘΟΥΣ ΔΙΑΜΟΝΗΣ (ΚΥΡΙΕΣ ΧΩΡΕΣ), 1973 - 2014
TABLE 20.- ARRIVALS OF TOURISTS¹ BY COUNTRY OF USUAL RESIDENCE (MAIN COUNTRIES), 1973 - 2014

Χώρα	Περιηγητές (περλ., ημερήσιοι τουρίστες) Tourist (including same-day tourists)										Περιηγητές εξ'οπρ. ημερήσιοι τουρίστες Tourists excluding same-day tourists				Country
	1973	1980	1985	1990	1995 ²	2000	2005	2010	2012 ³	2013 ⁴	2014				
ΕΥΡΩΠΗ	208.719	250.265	573.890	1.354.342	...	2.509.449	2.334.392	2.017.588	2.315.866 ⁶	2.246.977 ⁶	2.251.554 ⁶	EUROPE			
Αυστρία	1.038	8.688	23.618	28.793	43.000	40.999	36.988	21.559	23.166	16.804	23.665	Austria			
Γαλλία	4.474	5.113	21.821	23.805	46.000	36.587	52.783	28.749	35.955	27.156	29.166	France			
Γερμανία	26.799	28.565	56.146	99.672	235.000	233.687	182.689	139.190	144.407	98.933	86.397	Germany			
Δανία	2.554	1.172	7.417	16.526	50.000	34.591	29.547	30.335	31.763	30.014	30.554	Denmark			
Ελλάδα	15.017	33.586	42.892	70.578	65.000	100.105	130.156	127.667	132.990	104.955	100.955	Greece			
Ηνωμένο Βασίλειο	116.026	111.359	238.295	691.532	850.000	1.362.913	1.391.849	996.046	959.463	891.233	871.523	United Kingdom			
Ολλανδία	55.433	29.493	34.212	33.024	20.244	22.218	Netherlands			
Σουηδία	21.605	30.597	70.952	106.581	99.000	127.498	88.125	109.746	117.286	117.961	106.666	Sweden			
Φινλανδία	2.308	7.039	13.521	119.480	38.000	41.953	29.290	32.886	29.216	28.383	23.921	Finland			
Ελβετία ⁵	2.233	8.149	31.311	44.600	110.000	79.202	40.287	41.744	46.853	41.708	48.947	Switzerland ⁵			
Νορβηγία	831	241	32.324	32.582	43.000	60.127	48.281	63.347	69.410	65.739	56.746	Norway			
Αν. Ευρώπη	65.543	54.287	78.564	92.706	72.801	79.769	East Europe			
Ρωσία και Δημ. της πρώην Σοβ. Ένωσης	95.000	146.044	109.583	244.621	509.768	657.800	710.368	Russia and ex Soviet Union countries			
ΑΜΕΡΙΚΗ	20.781	10.111	22.885	22.197	...	38.738	28.991	31.366	25.087	27.741	19.856	AMERICA			
Ην. Πολιτείες	28.430	22.051	22.719	20.462	21.930	15.847	Un. States			
ΑΣΙΑ & ΑΦΡΙΚΗ	30.837	88.478	209.086	177.609	...	123.192	94.583	108.814	111.596 ⁶	117.337 ⁶	159.401 ⁶	ASIA & AFRICA			
Ισραήλ	5.863	4.985	6.564	8.376	33.000	44.404	40.940	37.876	39.420	43.656	68.822	Israel			
Αραβικές χώρες	15.865	72.753	186.607	136.695	105.000	57.328	41.052	55.095	60.424	61.768	78.177	Arab countries			
ΩΚΕΑΝΙΑ	3.729	4.521	7.746	7.331	...	12.706	11.535	14.183	12.247	13.027	10.226	OCEANIA			
ΆΛΛΕΣ/ΑΙ	155.000	2.117	559	1.044	111	266	200	OTHER/NOT			
ΔΗΛΩΘΗΚΕ⁷	2.100.000	2.686.205	2.470.063	2.172.998	2.464.908	2.405.390	2.441.239	STATED⁷			
ΣΥΝΟΛΟ	264.066	353.375	813.607	1.561.479	2.100.000	2.686.205	2.470.063	2.172.998	2.464.908	2.405.390	2.441.239	TOTAL			
Ημερήσιοι τουρίστες	...	4.845	43.880	Same-day tourists			

(1) Από το 1987 και μετά τα στοιχεία αναθεωρήθηκαν έτσι ώστε να μην περιλαμβάνουν τους ημερήσιους τουρίστες.
 As from 1987 figures have been revised to exclude same-day tourists

(2) Από τον Ιούλιο 1991 -Μάιο 1997, τα στοιχεία βασίζονται σε εκτιμήσεις.
 From July 1991 - May 1997, figures are based on estimation

(3) Τα στοιχεία για το μήνα Μάρτιο 2012 βασίζονται σε εκτιμήσεις.
 Data for the month of March 2012 is based on estimation

(4) Τα στοιχεία για το μήνα Ιανουάριο 2013 βασίζονται σε εκτιμήσεις.
 Data for the month of January 2013 is based on estimations.

(5) Από το 1999 και μετά το Λίχτενσταϊν περιλαμβάνεται στην Ελβετία.
 From 1999 onwards Lichtenstein is included in Switzerland.

(6) Από το 2011 και μετά η Γεωργία, η Αρμενία, το Αζερμπαϊτζάν, το Καζακστάν, το Τουρκμενιστάν, το Ουζμπεκιστάν, το Τατζικιστάν και το Κιργκιστάν περιλαμβάνονται στην Ασία.
 As from 2011 Georgia, Armenia, Azerbaijan, Kazakhstan, Turkmenistan, Uzbekistan, Tajikistan and Kyrgyzstan are included in Asia.

(7) Από το 1994 - 1997 δεν υπάρχει ανάλυση των άλλων χωρών κατά ήπειρο (εκτός για την Ευρώπη).
 From 1994 - 1997 there is no analysis of other countries by continent (except Europe).

ΠΙΝΑΚΑΣ 21.- ΑΦΙΞΕΙΣ ΠΕΡΙΗΓΗΤΩΝ ΚΑΤΑ ΧΩΡΑ ΣΥΝΗΘΟΥΣ ΔΙΑΜΟΝΗΣ (ΚΥΡΙΕΣ ΧΩΡΕΣ) ΚΑΙ ΜΗΝΑ ΑΦΙΞΗΣ, 2014
 TABLE 21.- ARRIVALS OF TOURISTS BY COUNTRY OF USUAL RESIDENCE (MAIN COUNTRIES) AND MONTH OF ARRIVAL, 2014

Χώρα	Ιαν.	Φεβρ.	Μάρτ.	Απρ.	Μάιος	Ιούν.	Ιουλ.	Αύγ.	Σεπτ.	Οκτ.	Νοέμ.	Δεκ.	Σύνολο	Country
	Jan.	Feb.	March	Apr.	May	June	July	Aug.	Sept.	Oct.	Nov.	Dec.	Total	
ΣΥΝΟΛΟ	40.675	45.227	77.533	180.998	293.181	342.221	381.955	373.086	316.602	251.453	81.437	56.863	2.441.239	TOTAL
ΕΥΡΩΠΗ	34.555	39.408	68.975	168.638	277.384	321.168	351.329	341.032	295.207	234.204	72.663	46.985	2.251.554	EUROPE
ΧΩΡΕΣ Ε.Ε.	27.492	32.834	57.259	125.149	168.331	178.629	203.787	206.168	180.657	167.882	58.862	39.112	1.446.168	E. U. COUNTRIES
Βέλγιο	679	1.003	2.044	3.018	2.579	3.073	3.597	3.134	2.588	2.482	1.007	922	26.131	Belgium
Δανία	115	43	60	1.694	3.623	6.235	7.769	4.351	4.296	2.171	119	74	30.354	Denmark
Γερμανία	1.152	2.162	6.496	10.465	8.564	8.209	6.700	8.356	9.534	13.044	9.303	2.409	86.397	Germany
Ελλάδα	6.421	6.254	7.038	10.374	9.083	8.584	10.127	7.472	9.382	10.417	7.534	8.263	100.955	Greece
Γαλλία	656	753	1.602	3.322	3.146	1.660	3.651	4.446	2.874	3.769	1.312	1.969	29.166	France
Ιρλανδία	36	57	93	416	213	500	301	365	427	227	55	178	2.871	Ireland
Ιταλία	1.000	912	1.575	912	1.661	800	876	1.998	1.152	1.440	1.215	911	14.457	Italy
Ολλανδία	89	98	620	2.227	2.682	2.098	3.474	2.740	3.008	3.604	1.089	482	22.218	Netherlands
Αυστρία	236	610	531	1.759	2.083	2.367	3.466	3.631	3.484	3.596	1.391	504	23.665	Austria
Φινλανδία	215	121	207	2.765	3.694	3.767	3.837	2.757	3.239	3.095	142	78	23.921	Finland
Σουηδία	403	897	2.181	6.382	15.299	17.065	17.446	16.642	16.947	10.916	1.507	976	106.666	Sweden
Ην. Βασίλειο	13.063	16.172	30.368	73.556	106.063	111.792	127.152	135.424	109.951	101.122	28.859	17.995	871.523	United Kingdom
ΕΖΕΣ	1.334	1.516	2.183	6.738	12.082	14.435	20.369	14.994	16.325	12.039	2.573	1.122	105.716	EFTA
Νορβηγία	963	1.096	1.081	3.308	8.297	9.733	11.029	7.592	7.832	3.903	1.265	640	56.746	Norway
Ελβετία (περ. Λιχτ.)	370	397	1.102	3.429	3.784	4.701	9.340	7.402	8.492	8.135	1.307	482	48.947	Switzerland (incl. Liech.)
ΆΛΛΕΣ ΕΥΡΩ-ΠΑΪΚΕΣ ΧΩΡΕΣ	5.728	5.056	9.531	36.750	96.970	128.102	127.171	119.870	98.224	54.282	11.227	6.750	699.668	OTHER EUROPEAN COUNTRIES
Ρωσία	4.838	4.084	8.134	32.430	88.426	117.960	116.582	110.725	90.866	49.030	8.728	4.956	636.766	Russia
ΑΦΡΙΚΗ	701	451	447	758	895	1.319	1.834	1.493	1.015	1.056	420	570	10.965	AFRICA
ΑΜΕΡΙΚΗ	1.017	988	1.300	1.549	2.521	3.479	2.815	2.067	1.339	1.132	688	956	19.856	AMERICA
Ην. Πολιτείες	855	774	945	1.104	2.009	2.866	2.386	1.740	1.073	930	391	770	15.847	United States
ΑΣΙΑ	4.018	4.055	6.395	9.608	10.918	14.884	24.297	27.176	17.864	14.278	7.171	7.766	148.436	ASIA
Χώρες Κόλπου	1.027	1.153	1.414	2.251	2.413	2.943	4.467	2.715	2.500	2.024	765	2.382	26.060	Gulf Countries
Ισραήλ	1.653	1.566	2.229	4.357	6.020	7.296	10.311	13.201	7.383	7.769	3.713	3.319	68.822	Israel
Λιβανός	892	825	903	1.958	1.515	2.696	5.278	7.448	5.650	2.527	1.834	1.157	32.687	Lebanon
ΩΚΕΑΝΙΑ	382	324	400	428	1.432	1.349	1.678	1.315	1.176	750	412	575	10.226	OCEANIA
Αυστραλία	346	303	369	402	1.380	1.349	1.638	1.254	1.141	695	398	490	9.770	Australia
ΔΕ ΔΗΛΩΘΗΚΕ	0	0	14	15	29	19	0	0	0	30	80	9	200	NOT STATED

ΠΙΝΑΚΑΣ 22.- ΔΙΑΡΚΕΙΑ ΠΑΡΑΜΟΝΗΣ ΠΕΡΙΗΓΗΤΩΝ ΣΤΗΝ ΚΥΠΡΟ ΚΑΤΑ ΜΗΝΑ, 2000 - 2014
TABLE 22.- LENGTH OF STAY OF TOURISTS IN CYPRUS BY MONTH, 2000 - 2014

Χρόνος Year	Σύνολο Total	Ιαν. Jan.	Φεβρ. Febr.	Μάρτ. March	Απρ. Apr.	Μάιος May	Ιουν. June	Ιουλ. July	Αύγ. Aug.	Σεπτ. Sept.	Οκτ. Oct.	Νοέμ. Nov.	Δεκ. Dec.
(α) ΜΕΣΗ ΔΙΑΡΚΕΙΑ (νύχτες) - (a) MEAN STAY (nights)													
<i>Αγότερο από 1 μήνα - Less than 1 month</i>													
2000	10,4	10,8	10,5	9,9	10,0	10,2	10,6	11,3	11,5	10,5	9,2	9,2	10,1
2005	9,6	10,0	8,7	8,3	8,6	9,2	9,4	10,2	11,2	10,1	9,4	9,0	8,3
2009	9,1	9,3	7,8	8,5	8,4	8,6	9,4	9,7	10,4	9,4	8,8	7,9	8,1
2010	9,1	9,4	8,0	8,0	9,4	8,4	9,0	9,7	10,3	9,5	8,2	8,2	8,1
2011	8,9	8,8	8,1	8,3	8,5	8,7	8,8	9,4	9,8	9,1	8,8	8,6	8,4
2012	8,7 ¹	8,1	8,0	...	7,9	8,5	8,8	9,0	9,5	8,9	8,7	8,3	8,1
2013	9,0 ¹	...	8,8	8,6	8,7	8,7	9,4	9,6	10,1	9,4	8,8	8,2	8,1
2014	8,7	8,3	8,3	8,4	8,7	9,0	9,4	9,3	9,9	9,3	9,0	8,7	7,9
<i>Αγότερο από 1 χρόνο - Less than 1 year</i>													
2000	11,6	14,2	12,3	11,4	11,1	11,4	11,9	12,4	12,1	11,1	10,2	10,3	11,9
2005	10,5	11,7	10,5	9,6	9,4	9,5	9,9	10,7	12,1	10,6	9,7	10,6	12,0
2009	9,9	11,0	10,1	9,6	9,2	9,1	9,8	10,1	11,2	10,0	9,2	9,8	11,0
2010	10,0	11,1	9,9	9,3	10,2	9,0	9,6	10,3	11,1	10,4	9,2	9,6	10,7
2011	9,8	10,6	9,4	9,8	9,3	9,3	9,4	10,0	10,5	9,9	9,3	10,3	11,2
2012	9,4 ¹	9,9	10,4	9,5 ²	8,5	9,0	9,5	9,4	10,1	9,4	9,2	9,4	10,7
2013	10,3 ¹	9,9 ³	10,6	10,6	9,6	9,3	10,1	10,5	11,4	10,5	9,3	10,3	11,3
2014	10,7	11,3	10,9	10,5	10,0	10,0	10,8	10,7	11,0	10,6	10,5	11,9	12,2
(β) ΔΙΑΜΕΣΗ ΔΙΑΡΚΕΙΑ (νύχτες) - (b) MEDIAN STAY (nights)													
2000	11	14	14	8	8	10	13	14	14	10	7	7	7
2005	7	7	7	7	7	7	7	9	13	8	7	7	7
2009	7	7	7	7	7	7	7	7	8	7	7	7	7
2010	7	7	7	7	7	7	7	7	9	7	7	7	7
2011	7	7	7	7	7	7	7	7	7	7	7	7	7
2012	7 ¹	7	7	...	7	7	7	7	7	7	7	7	7
2013	7 ¹	...	7	7	7	7	7	7	9	7	7	7	7
2014	7	7	7	7	7	7	7	7	7	7	7	7	7

Σημ. (1): Οι δείκτες αναφέρονται στους 11 μήνες του έτους, για τους οποίους υπήρχαν διαθέσιμα στοιχεία.

(2): Τα στοιχεία για το μήνα Μάρτιο 2012 βασίζονται σε εκτιμήσεις.

(3): Τα στοιχεία για το μήνα Ιανουάριο 2013 βασίζονται σε εκτιμήσεις.

Από τον Ιούνιο 1997- Μάρτιο 2002 τα στοιχεία αναφέρονται στην απορθεμένη διάρκεια παραμονής κατά μήνα άφιξης ενώ τα υπόλοιπα στη διάρκεια παραμονής κατά μήνα αναχώρησης.

Note (1): The indicators refer to the 11 months of the year, for which data was available.

(2): Data for the month of March 2012 is based on estimations.

(3): Data for the month of January 2013 is based on estimations.

From June 1997-March 2002 figures refer to the intended duration of stay by month of arrival, while the rest refer to the duration of stay by month of departure.

ΠΙΝΑΚΑΣ 23.- ΔΙΑΡΚΕΙΑ ΠΑΡΑΜΟΝΗΣ ΠΕΡΙΗΓΗΤΩΝ ΣΤΗΝ ΚΥΠΡΟ ΚΑΤΑ ΧΩΡΑ ΣΥΝΗΘΟΥΣ ΔΙΑΜΟΝΗΣ, (ΚΥΡΙΑΣ ΧΩΡΕΣ), 2010 - 2014
 TABLE 23.- LENGTH OF STAY OF TOURISTS IN CYPRUS BY COUNTRY OF USUAL RESIDENCE, (MAIN COUNTRIES), 2010 - 2014

Χώρα	ΜΕΣΗ ΔΙΑΡΚΕΙΑ (νύχτες) - MEAN STAY (nights)												ΔΙΑΜΕΣΗ ΔΙΑΡΚΕΙΑ MEDIAN STAY (νύχτες-nights)				Country	
	Λιγότερο από 1 μήνα - Less than 1 month				Λιγότερο από 1 χρόνο - Less than 1 year								2010	2011	2012 ¹	2013 ¹		2014
	2010	2011	2012 ¹	2013 ¹	2014	2010	2011	2012 ¹	2013 ¹	2014	2010	2011						
ΕΥΡΩΠΗ	9,2	9,0	8,8	9,1	8,9	10,1	9,8	9,4	10,2	10,4	7	7	7	7	7	7	7	EUROPE
Αυστρία	8,9	8,7	8,6	8,8	8,3	8,9	8,8	8,8	8,9	9,3	7	7	7	7	7	7	7	Austria
Γαλλία	8,4	8,3	7,8	8,8	8,4	8,8	8,8	8,4	9,5	9,7	7	7	7	7	7	7	7	France
Γερμανία	9,5	9,6	9,1	9,7	9,5	9,7	9,8	9,3	10,2	10,3	7	7	7	7	7	7	7	Germany
Ελλάδα	6,2	6,0	6,4	7,1	7,1	7,7	7,7	9,0	10,8	11,0	5	5	6	7	7	7	7	Greece
Ην. Βασίλειο	10,2	10,0	9,7	10,2	10,1	11,0	10,8	10,3	11,4	11,8	8	7	7	7	7	7	7	United Kingdom
Ιταλία	7,9	6,8	6,5	6,7	7,1	9,0	7,3	6,8	7,4	8,3	7	7	7	7	7	7	7	Italy
Σουηδία	8,4	8,3	7,9	8,0	8,2	9,3	9,5	8,4	8,7	9,1	7	7	7	7	7	7	7	Sweden
Φιλανδία	7,9	7,5	7,6	7,5	7,8	8,3	8,0	8,0	7,7	9,0	7	7	7	7	7	7	7	Finland
Ελβετία (περλ. Λιχτεν.) ²	9,1	8,9	8,4	8,3	8,5	9,4	9,3	8,5	8,6	8,9	7	7	7	7	7	7	7	Switzerland (incl. Liechten.) ²
Ολλανδία	8,9	8,1	8,2	8,4	8,4	9,1	8,4	8,4	8,9	8,7	7	7	7	7	7	7	7	Netherlands
Νορβηγία	9,0	9,2	9,0	9,3	8,6	9,6	10,3	9,9	10,3	10,4	7	7	7	7	7	7	7	Norway
Ρωσία	9,3	9,1	8,8	9,0	9,0	10,3	9,9	9,2	9,7	9,7	7	7	7	7	7	7	7	Russia
ΑΦΡΙΚΗ	9,0	9,2	8,0	8,1	8,4	11,0	10,4	9,9	12,4	12,1	7	7	7	7	7	7	7	AFRICA
Αίγυπτος	6,0	6,2	5,5	7,3	7,0	6,7	6,9	6,6	10,9	8,5	5	5	5	7	7	7	7	Egypt
ΑΜΕΡΙΚΗ	8,9	8,6	9,8	10,4	10,8	12,1	10,7	14,2	15,5	15,9	7	7	9	10	11	10	10	AMERICA
Ην. Πολιτείες	8,8	8,3	9,6	10,3	10,7	11,6	10,6	13,7	15,0	14,7	7	7	8	10	10	10	10	United States
ΑΣΙΑ	5,8	5,7	5,6	5,5	5,4	7,1	7,0	6,5	6,4	6,5	5	4	4	4	4	4	4	ASIA
Χώρες Κόλπου	7,3	7,7	7,9	6,8	7,0	9,2	9,3	8,9	8,8	9,0	7	7	7	7	6	6	6	Gulf Countries
Ισραήλ	4,5	4,1	3,8	4,2	4,4	5,3	4,5	4,2	4,3	5,0	4	4	3	4	4	4	4	Israel
Λίβανος	4,2	4,0	4,1	4,8	4,4	4,2	4,8	4,4	5,3	4,9	3	3	4	4	4	4	4	Lebanon
Συρία	5,6	6,1	6,7	4,6	8,6	7,2	8,2	16,5	7,9	8,6	5	4	7	5	5	5	5	Syria
ΩΚΕΑΝΙΑ	10,4	10,9	9,4	10,7	10,9	19,0	16,2	14,3	17,7	21,4	11	12	9	10	14	10	14	OCEANIA
Αυστραλία	10,4	11,0	9,6	10,7	11,1	19,2	16,6	14,6	17,5	22,0	12	13	10	10	14,5	10	14,5	Australia
ΣΥΝΟΛΟ	9,1	8,9	8,7	9,0	8,7	10,0	9,8	9,4	10,3	10,7	7	7	7	7	7	7	7	TOTAL

Σημ. (1): Οι δείκτες αναφέρονται στους 11 μήνες του έτους, για τους οποίους υπήρχαν διαθέσιμα στοιχεία.

(2): Από το 2011 και μετά το Λιχτενστάιν περιλαμβάνεται στην Ελβετία.

Note (1): The indicators refer to the 11 months of the year, for which data was available.

(2): As from 2011 Liechtenstein is included in Switzerland.

ΠΙΝΑΚΑΣ 24.- ΑΦΙΞΕΙΣ ΠΕΡΙΗΓΗΤΩΝ ΚΑΤΑ ΧΩΡΑ ΣΥΝΗΘΟΥΣ ΔΙΑΜΟΝΗΣ, 2012 - 2014
TABLE 24.- ARRIVALS OF TOURISTS BY COUNTRY OF USUAL RESIDENCE, 2012 - 2014

Χώρα συνήθους διαμονής	2 0 1 2 ¹		2 0 1 3 ²		2 0 1 4		% μεταβολή % change 2014/2013	Country of usual residence
	Αρ. - No.	%	Αρ. - No.	%	Αρ. - No.	%		
ΣΥΝΟΛΟ	2.464.908	100,0	2.405.390	100,0	2.441.239	100,0	1,5	ALL COUNTRIES
ΕΥΡΩΠΗ	2.315.866	94,0	2.246.977	93,4	2.251.554	92,2	0,2	EUROPE
ΧΩΡΕΣ Ε.Ε.	1.693.620	68,7	1.486.314	61,8	1.446.168	59,2	-2,7	E.U. COUNTRIES
Βέλγιο	25.930	1,1	28.813	1,2	26.131	1,1	-9,3	Belgium
Βουλγαρία	10.443	0,4	6.636	0,3	7.980	0,3	20,3	Bulgaria
Κροατία ³	1.062	0,0	418	0,0	-60,6	Croatia ³
Τσεχία	14.741	0,6	11.492	0,5	10.427	0,4	-9,3	Czech Republic
Δανία	31.763	1,3	30.014	1,2	30.554	1,3	1,8	Denmark
Γερμανία	144.407	5,9	98.933	4,1	86.397	3,5	-12,7	Germany
Εσθονία	1.591	0,1	2.202	0,1	1.662	0,1	-24,5	Estonia
Ελλάδα	132.990	5,4	104.955	4,4	100.955	4,1	-3,8	Greece
Ισπανία	5.504	0,2	4.386	0,2	3.057	0,1	-30,3	Spain
Γαλλία	35.955	1,5	27.156	1,1	29.166	1,2	7,4	France
Ιρλανδία	7.832	0,3	6.039	0,3	2.871	0,1	-52,5	Ireland
Ιταλία	34.415	1,4	23.485	1,0	14.457	0,6	-38,4	Italy
Λετονία	2.088	0,1	2.187	0,1	4.958	0,2	126,7	Latvia
Λιθουανία	6.766	0,3	4.212	0,2	11.427	0,5	171,3	Lithuania
Λουξεμβούργο	2.591	0,1	526	0,0	900	0,0	71,1	Luxembourg
Ουγγαρία	12.376	0,5	11.133	0,5	10.210	0,4	-8,3	Hungary
Μάλτα	4.866	0,2	3.335	0,1	4.087	0,2	22,5	Malta
Ολλανδία	33.024	1,3	20.244	0,8	22.218	0,9	9,8	Netherlands
Αυστρία	23.166	0,9	16.804	0,7	23.665	1,0	40,8	Austria
Πολωνία	30.981	1,3	24.878	1,0	29.063	1,2	16,8	Poland
Πορτογαλλία	925	0,0	742	0,0	698	0,0	-5,9	Portugal
Ρουμανία	20.557	0,8	14.808	0,6	18.161	0,7	22,6	Romania
Σλοβενία	1.124	0,0	828	0,0	655	0,0	-20,9	Slovenia
Σλοβακία	3.608	0,1	3.854	0,2	3.928	0,2	1,9	Slovakia
Φινλανδία	29.216	1,2	28.383	1,2	23.921	1,0	-15,7	Finland
Σουηδία	117.286	4,8	117.961	4,9	106.666	4,4	-9,6	Sweden
Ην. Βασίλειο	959.463	38,9	891.233	37,1	871.523	35,7	-2,2	United Kingdom
ΕΖΕΣ	116.545	4,7	107.449	4,5	105.716	4,3	-1,6	EFTA
Ισλανδία	280	0,0	0	0,0	23	0,0	...	Iceland
Νορβηγία	69.410	2,8	65.739	2,7	56.746	2,3	-13,7	Norway
Ελβετία (περλ. Λιχτεν.)	46.853	1,9	41.708	1,7	48.947	2,0	17,4	Switzerland (incl. Liechten.)
Άλλες Ευρ. Χώρες	505.700	20,5	653.212	26,8	699.668	28,7	7,1	Other Eur. Countries
Ρωσία	474.426	19,2	608.581	25,3	636.766	26,1	4,6	Russia
Τουρκία	53	0,0	155	0,0	149	0,0	-3,9	Turkey
Λευκορωσία	5.221	0,2	6.345	0,3	14.136	0,6	122,8	Belarus
Ουκρανία	19.482	0,8	34.027	1,4	41.093	1,7	20,8	Ukraine
Σερβία	3.960	0,2	2.433	0,1	5.212	0,2	114,2	Serbia
Άλλες	2.557	0,1	1.669	0,1	2.311	0,1	38,5	Other

(συνεχίζεται)

(continued)

ΠΙΝΑΚΑΣ 24.- (συνέχεια) - TABLE 24.- (cont'd)

Χώρα συνήθους διαμονής	2 0 1 2 ¹		2 0 1 3 ²		2 0 1 4		% μεταβολή % change 2014/2013	Country of usual residence
	Αρ. - No.	%	Αρ. - No.	%	Αρ. - No.	%		
ΑΦΡΙΚΗ	11.132	0,5	12.975	0,5	10.965	0,4	-15,5	AFRICA
Νότιος Αφρική	4.708	0,2	4.948	0,2	4.238	0,2	-14,3	South Africa
Χώρες Β.Δ. Αφρικής	290	0,0	630	0,0	192	0,0	-69,5	Maghreb countries
Αίγυπτος	5.338	0,2	6.218	0,3	5.651	0,2	-9,1	Egypt
Άλλες	795	0,0	1.177	0,0	882	0,0	-25,1	Other
ΑΜΕΡΙΚΗ	25.087	1,0	27.741	1,2	19.856	0,8	-28,4	AMERICA
Βόρειος Αμερική	24.318	1,0	26.840	1,1	19.169	0,8	-28,6	Total North America
Ηνωμένες Πολιτείες	20.462	0,8	21.930	0,9	15.847	0,6	-27,7	United States
Καναδάς	3.830	0,2	4.846	0,2	3.279	0,1	-32,3	Canada
Άλλες	25	0,0	64	0,0	42	0,0	-34,4	Other
Νότιος και Κεντρική Αμερική	769	0,0	900	0,0	686	0,0	-23,8	Total South and Central America
ΑΣΙΑ	100.464	4,1	104.402	4,3	148.436	6,1	42,2	ASIA
Χώρες Κόλπου	17.338	0,7	21.029	0,9	26.060	1,1	23,9	Gulf Countries
Κουβέιτ	1.698	0,1	1.290	0,1	1.455	0,1	12,8	Kuwait
Μπαχρέιν	1.862	0,1	1.592	0,1	1.815	0,1	14,0	Bahrain
Ην. Αραβικά Εμιράτα	10.664	0,4	14.606	0,6	16.722	0,7	14,5	Un. Arab Emirates
Σαουδική Αραβία	1.537	0,1	1.488	0,1	2.474	0,1	66,3	Saudi Arabia
Άλλες Χώρες Κόλπου	1.576	0,1	2.050	0,1	3.592	0,1	75,2	Other Gulf Countries
Γεωργία	194	0,0	246	0,0	326	0,0	32,5	Georgia
Ιορδανία	3.490	0,1	3.927	0,2	5.433	0,2	38,3	Jordan
Ιράν	4.402	0,2	3.409	0,1	6.091	0,2	78,7	Iran
Ιράκ	2.757	0,1	374	0,0	1.692	0,1	352,4	Iraq
Ισραήλ	39.420	1,6	43.656	1,8	68.822	2,8	57,6	Israel
Λίβανος	25.658	1,0	25.835	1,1	32.687	1,3	26,5	Lebanon
Συρία	1.272	0,1	372	0,0	382	0,0	2,7	Syria
Κίνα								China
(περιλ. Χονγκ Κονγκ)	1.014	0,0	1.404	0,1	1.837	0,1	30,8	(incl. Hong Kong)
Ιαπωνία	1.249	0,1	690	0,0	561	0,0	-18,7	Japan
Νότιος Κορέα	81	0,0	0	0,0	77	0,0	...	South Korea
Άλλες	3.583	0,1	3.456	0,1	4.462	0,2	29,1	Other
ΩΚΕΑΝΙΑ	12.247	0,5	13.027	0,5	10.226	0,4	-21,5	OCEANIA
Αυστραλία	11.681	0,5	12.500	0,5	9.770	0,4	-21,8	Australia
Νέα Ζηλανδία	537	0,0	502	0,0	420	0,0	-16,3	New Zealand
Άλλες	28	0,0	24	0,0	36	0,0	50,0	Other
ΔΕ ΔΗΛΩΘΗΚΕ	111	0,0	266	0,0	200	0,0	-24,8	NOT STATED

Σημ. (1): Τα στοιχεία για το 2012 βασίζονται σε εκτιμήσεις.

(2): Τα στοιχεία για το 2013 βασίζονται σε εκτιμήσεις

Note (1): Data for 2012 is based on estimations.

(2): Data for 2013 is based on estimations.

ΠΙΝΑΚΑΣ 25.- ΑΦΙΞΕΙΣ ΠΕΡΙΗΓΗΤΩΝ ΚΑΤΑ ΧΩΡΑ ΣΥΝΗΘΟΥΣ ΔΙΑΜΟΝΗΣ ΚΑΙ ΣΚΟΠΟ, 2014
TABLE 25.- ARRIVALS OF TOURISTS BY COUNTRY OF USUAL RESIDENCE AND PURPOSE, 2014

Χώρα συνήθους διαμονής	Σύνολο	Διακοπές	Επίσκεψη σε φίλους και συγγενείς	Επαγγελματικοί λόγοι	Άλλοι	Country of usual residence
	Total	Holidays	Visiting friends and relatives	Business	Other	
ΣΥΝΟΛΟ	2.441.239	2.054.035	270.254	115.436	1.512	ALL COUNTRIES
ΕΥΡΩΠΗ	2.251.554	1.927.201	232.388	90.696	1.268	EUROPE
ΧΩΡΕΣ Ε.Ε.	1.446.168	1.169.926	199.912	75.444	886	E.U. Countries
Βέλγιο	26.131	20.778	3.696	1.604	52	Belgium
Βουλγαρία	7.980	2.434	4.311	1.223	10	Bulgaria
Κροατία	418	144	0	274	0	Croatia
Τσεχία	10.427	8.384	1.045	997	0	Czech Republic
Δανία	30.554	28.993	904	655	0	Denmark
Γερμανία	86.397	72.043	6.117	8.236	0	Germany
Εσθονία	1.662	1.397	120	144	0	Estonia
Ελλάδα	100.955	24.843	47.818	28.012	282	Greece
Ισπανία	3.057	1.368	751	938	0	Spain
Γαλλία	29.166	23.126	2.527	3.512	0	France
Ιρλανδία	2.871	1.873	295	654	48	Ireland
Ιταλία	14.457	9.512	1.447	3.479	18	Italy
Λετονία	4.958	3.574	922	462	0	Latvia
Λιθουανία	11.427	8.009	2.945	472	0	Lithuania
Λουξεμβούργο	900	574	156	168	0	Luxembourg
Ουγγαρία	10.210	7.938	1.413	811	46	Hungary
Μάλτα	4.087	3.065	376	645	0	Malta
Ολλανδία	22.218	18.678	1.644	1.831	64	Netherlands
Αυστρία	23.665	20.618	1.286	1.740	20	Austria
Πολωνία	29.063	23.240	4.367	1.426	28	Poland
Πορτογαλλία	698	188	186	323	0	Portugal
Ρουμανία	18.161	9.497	7.044	1.603	15	Romania
Σλοβενία	655	199	99	357	0	Slovenia
Σλοβακία	3.928	2.937	711	279	0	Slovakia
Φινλανδία	23.921	22.985	553	382	0	Finland
Σουηδία	106.666	102.387	3.070	1.186	22	Sweden
Ηνωμένο Βασίλειο	871.523	751.130	106.099	14.017	276	United Kingdom
ΕΖΕΣ	105.716	100.118	2.779	2.755	64	EFTA
Ισλανδία	23	0	23	0	0	Iceland
Νορβηγία	56.746	54.090	1.457	1.134	64	Norway
Ελβετία (περιλ. Λίχτεν.)	48.947	46.027	1.298	1.621	0	Switzerland (incl. Liechten)
Άλλες Ευρωπαϊκές Χώρες	699.668	657.156	29.696	12.497	317	Other European Countries
Ρωσία	636.766	606.062	21.269	9.116	317	Russia
Τουρκία	149	0	57	91	0	Turkey
Λευκορωσία	14.136	12.018	1.163	954	0	Belarus
Ουκρανία	41.093	34.211	5.242	1.638	0	Ukraine
Σερβία	5.212	3.580	1.076	554	0	Serbia
Άλλες	2.311	1.283	887	140	0	Other

(συνέχεια)

(continued)

ΠΙΝΑΚΑΣ 25.- (συνέχεια) - TABLE 25. - (cont'd)

Χώρα συνήθους διαμονής	Σύνολο	Διακοπές	Επίσκεψη σε φίλους και συγγενείς	Επαγγελματικοί λόγοι	Άλλοι	Country of usual residence
	Total	Holidays	Visiting friends and relatives	Business	Other	
ΑΦΡΙΚΗ	10.965	6.033	3.178	1.702	50	AFRICA
Νότιος Αφρική	4.238	2.086	1.615	536	0	South Africa
Χώρες Β.Δ. Αφρικής	192	41	94	56	0	Maghreb Countries
Αίγυπτος	5.651	3.514	1.017	1.068	50	Egypt
Άλλες	882	391	450	41	0	Other
ΑΜΕΡΙΚΗ	19.856	8.202	8.371	3.139	142	AMERICA
Βόρειος Αμερική	19.169	7.996	8.172	2.858	142	Total North America
Ηνωμένες Πολιτείες	15.847	6.396	6.692	2.616	142	United States
Καναδάς	3.279	1.557	1.480	241	0	Canada
Άλλες	42	42	0	0	0	Other
Νότιος και Κεντρική Αμερική	686	206	198	281	0	Total South and Central America
ΑΣΙΑ	148.436	108.176	20.640	19.598	21	ASIA
Χώρες Κόλπου	26.060	13.945	7.748	4.345	21	Gulf Countries
Κουβέιτ	1.455	1.174	94	186	0	Kuwait
Μπαχρέιν	1.815	949	337	528	0	Bahrain
Ην. Αραβικά Εμιράτα	16.722	8.344	5.311	3.045	21	United Arab Emirates
Σαουδική Αραβία	2.474	1.470	678	324	0	Saudi Arabia
Άλλες Χώρες Κόλπου	3.592	2.005	1.326	260	0	Other Gulf Countries
Γεωργία	326	43	100	183	0	Georgia
Ιορδανία	5.433	3.305	872	1.255	0	Jordan
Ιράν	6.091	5.559	353	178	0	Iran
Ιράκ	1.692	1.353	293	45	0	Iraq
Ισραήλ	68.822	56.181	4.651	7.990	0	Israel
Λίβανος	32.687	24.006	4.861	3.819	0	Lebanon
Συρία	382	133	248	0	0	Syria
Κίνα (περιλ. Χονγκ Κονγκ)	1.837	765	434	636	0	China (incl. Hong Kong)
Ιαπωνία	561	337	168	56	0	Japan
Νότιος Κορέα	77	48	29	0	0	South Korea
Άλλες	4.462	2.496	877	1.087	0	Other
ΩΚΕΑΝΙΑ	10.226	4.221	5.675	299	30	OCEANIA
Αυστραλία	9.770	4.061	5.465	213	30	Australia
Νέα Ζηλανδία	420	144	189	86	0	New Zealand
Άλλες	36	15	20	0	0	Other
ΔΕ ΔΗΛΩΘΗΚΕ	200	200	0	0	0	NOT STATED

ΠΙΝΑΚΑΣ 27.- ΑΦΙΞΕΙΣ ΠΕΡΙΗΓΗΤΩΝ ΚΑΤΑ ΧΩΡΑ ΥΠΗΚΟΟΤΗΤΑΣ (ΚΥΡΙΕΣ ΧΩΡΕΣ) ΚΑΙ ΦΥΛΟ, 2014

TABLE 27.- ARRIVALS OF TOURISTS BY COUNTRY OF CITIZENSHIP (MAIN COUNTRIES) AND SEX, 2014

Χώρα Υπηκοότητας	Σύνολο Total	Άντρες Males	Γυναίκες Females	Country of Citizenship
ΣΥΝΟΛΟ	2.441.239	1.077.381	1.363.858	TOTAL
ΕΥΡΩΠΗ	2.285.072	991.882	1.293.190	EUROPE
ΧΩΡΕΣ Ε.Ε.	1.484.250	677.512	806.738	E.U. COUNTRIES
Αυστρία	22.186	10.075	12.111	Austria
Γαλλία	30.654	14.100	16.554	France
Γερμανία	81.494	38.730	42.764	Germany
Ελλάδα	89.105	43.812	45.293	Greece
Ην. Βασίλειο	853.431	386.150	467.281	United Kingdom
Ιταλία	15.513	9.567	5.946	Italy
Σουηδία	105.152	46.706	58.446	Sweden
Φινλανδία	24.121	9.910	14.211	Finland
Ολλανδία	21.754	9.055	12.699	Netherlands
Βέλγιο	22.461	9.114	13.347	Belgium
Δανία	30.412	14.396	16.016	Denmark
Ιρλανδία	4.023	1.779	2.244	Ireland
Πολωνία	30.637	11.724	18.913	Poland
Άλλες Χώρες Ε.Ε.	153.307	72.395	80.912	Other E.U. Countries
ΆΛΛΕΣ ΕΥΡΩ- ΠΑΪΚΕΣ ΧΩΡΕΣ	800.822	314.370	486.452	OTHER EUROPEAN COUNTRIES
Ελβετία (περιλ. Λιχτεν.)	44.466	18.577	25.889	Switzerland (incl. Liechten.)
Νορβηγία	55.317	23.942	31.375	Norway
Ρωσία	636.127	228.626	407.501	Russia
Άλλες	64.912	43.225	21.687	Other
ΑΦΡΙΚΗ	7.941	4.683	3.258	AFRICA
Αίγυπτος	4.976	3.024	1.952	Egypt
ΑΜΕΡΙΚΗ	18.776	9.771	9.005	AMERICA
Ην. Πολιτείες	13.640	6.963	6.677	United States
ΑΣΙΑ	120.574	66.718	53.856	ASIA
Χώρες Κόλπου	3.911	2.544	1.367	Gulf Countries
Ισραήλ	64.664	35.351	29.313	Israel
Λίβανος	30.011	16.057	13.954	Lebanon
Συρία	499	318	181	Syria
ΩΚΕΑΝΙΑ	8.627	4.216	4.411	OCEANIA
Αυστραλία	8.171	3.991	4.180	Australia
ΔΕ ΔΗΛΩΘΗΚΕ	247	109	138	NOT STATED

ΠΙΝΑΚΑΣ 28.- ΠΟΣΟΣΤΙΑΙΑ ΚΑΤΑΝΟΜΗ ΠΕΡΙΗΓΗΤΩΝ ΚΑΤΑ ΜΗΝΑ ΚΑΙ ΤΥΠΟ ΚΑΤΑΛΥΜΑΤΟΣ ΣΤΗΝ ΚΥΠΡΟ, 2014

TABLE 28.- PERCENTAGE DISRIBUTION OF TOURISTS BY MONTH AND TYPE OF ACCOMMODATION IN CYPRUS, 2014

Μήνας	Σύνολο Total	Ξενοδοχεία Αστέρων 1-5 star Hotel	Οργαν. Δ/τα /Tour. Χωριά Hotel Apartms /Tour. Villages	Άλλα - Other			Month
				Συγγενείς και Φίλους Friends and Relatives	Ιδιόκτητη Κατοικία Owned Residence	Άλλα Other	
				ΣΥΝΟΛΟ	2.441.239	54,0	
Ιανουάριος	40.675	48,4	7,7	26,1	9,4	8,4	January
Φεβρουάριος	45.227	44,6	9,8	24,5	10,8	10,3	February
Μάρτιος	77.533	53,8	10,2	18,0	8,1	9,8	March
Απρίλιος	180.998	56,4	13,1	13,7	7,7	9,0	April
Μάιος	293.181	55,4	19,9	10,8	5,8	8,0	May
Ιούνιος	342.221	54,4	22,3	9,7	4,9	8,7	June
Ιούλιος	381.955	53,8	20,7	10,8	5,4	9,3	July
Αύγουστος	373.086	52,7	20,6	11,3	4,2	11,3	August
Σεπτέμβριος	316.602	53,5	21,7	11,4	4,2	9,1	September
Οκτώβριος	251.453	55,3	18,7	10,0	6,0	9,9	October
Νοέμβριος	81.437	55,5	10,2	14,4	8,5	11,4	November
Δεκέμβριος	56.863	47,3	7,4	22,7	11,0	11,5	December

ΠΙΝΑΚΑΣ 30.- ΠΟΣΟΣΤΙΑΙΑ ΚΑΤΑΝΟΜΗ (ΚΑΘΕΤΑ) ΠΕΡΙΗΓΗΤΩΝ ΚΑΤΑ ΧΩΡΑ ΣΥΝΗΘΟΥΣ ΔΙΑΜΟΝΗΣ (ΚΥΡΙΕΣ ΧΩΡΕΣ) ΚΑΙ ΤΟΠΟΘΕΣΙΑ ΔΙΑΜΟΝΗΣ ΣΤΗΝ ΚΥΠΡΟ, 2014
TABLE 30.- PERCENTAGE DISTRIBUTION (COLUMN) OF TOURISTS BY COUNTRY OF USUAL RESIDENCE (MAIN COUNTRIES) AND LOCATION OF STAY IN CYPRUS, 2014

Χώρα συνήθους διαμονής	Σύνολο	Παραλίμνι	Αγ. Νάπα	Λάρνακα	Λεμεσός	Πάφος	Πόλις	Λευκωσία	Θέρετρα στο Βουνό	Άλλα	Σε Δύο	Σε Τρεις ή Περισσότερες	Country of usual residence
ΣΥΝΟΛΟ	2.441.239	289.476	404.870	264.743	317.663	908.746	252.283	138.106	3.741	28.189	42.918	17.502	TOTAL
ΕΥΡΩΠΗ	92,2	98,3	95,6	80,6	86,5	97,3	96,7	79,5	65,1	87,6	76,7	75,8	EUROPE
ΧΩΡΕΣ Ε.Ε.	59,2	62,5	44,4	61,8	46,9	65,2	77,0	72,6	49,1	81,6	61,9	53,3	E.U. COUNTRIES
Αυστρία	1,0	1,0	2,1	1,5	0,8	0,3	1,2	0,9	0,0	1,0	1,1	2,8	Austria
Γαλλία	1,2	0,4	0,4	1,1	1,8	1,2	1,2	2,0	3,1	2,1	2,9	9,6	France
Γερμανία	3,5	2,2	4,9	6,5	3,9	1,7	14,2	3,2	5,4	7,4	6,7	7,8	Germany
Ελλάδα	4,1	0,8	0,3	5,8	6,1	1,2	0,5	30,6	12,0	14,7	9,7	4,7	Greece
Ην. Βασίλειο	35,7	40,3	14,9	33,1	24,4	50,5	47,6	21,8	21,4	50,5	26,0	13,9	United Kingdom
Ιταλία	0,6	0,1	0,4	0,8	1,0	0,3	0,1	1,7	0,4	0,6	2,4	2,5	Italy
Σουηδία	4,4	10,7	12,5	2,6	0,8	1,4	1,8	1,1	0,0	0,2	2,2	0,5	Sweden
Φινλανδία	1,0	1,1	1,5	0,9	0,6	1,1	0,2	0,2	0,0	0,0	0,6	0,3	Finland
Ολλανδία	0,9	0,2	0,2	0,6	0,8	1,5	2,6	1,1	0,0	1,0	0,7	1,0	Netherlands
Βέλγιο	1,1	0,2	0,1	0,3	0,3	2,3	1,9	1,2	1,9	0,1	0,2	0,6	Belgium
Δανία	1,3	2,4	3,6	1,0	0,5	0,4	1,4	0,6	0,0	0,2	0,9	0,0	Denmark
Ιρλανδία	0,1	0,3	0,1	0,2	0,1	0,1	0,1	0,2	0,0	0,0	0,4	0,0	Ireland
Πολωνία	1,2	0,4	0,6	1,3	1,0	1,7	3,0	1,1	0,0	0,4	1,4	2,7	Poland
Άλλες Χώρες Ε.Ε.	3,2	2,4	2,8	6,0	4,7	1,6	1,4	6,9	4,9	3,4	6,6	7,1	Other E.U. Countries
ΆΛΛΕΣ ΕΥΡΩ-ΠΑΪΚΕΣ ΧΩΡΕΣ	33,0	35,9	51,2	18,8	39,6	32,0	19,7	6,9	16,0	6,0	14,8	22,5	OTHER EUROPEAN COUNTRIES
Ελβετία (περλ. Λιχτεν.)	2,0	2,6	6,2	1,4	1,2	0,6	1,7	0,9	0,0	1,3	1,5	3,7	Switzerland (incl. Liechten.)
Νορβηγία	2,3	6,6	5,2	1,7	0,8	0,9	0,4	0,4	0,0	0,3	2,5	0,7	Norway
Ρωσία	26,1	24,1	36,1	12,0	32,9	29,7	16,9	2,7	16,0	3,2	7,4	12,0	Russia
Άλλες	2,6	2,7	3,7	3,7	4,8	0,9	0,7	2,9	0,0	1,1	3,4	6,0	Other
ΑΦΡΙΚΗ	0,4	0,1	0,1	1,0	1,0	0,2	0,0	1,0	0,7	0,5	1,5	1,2	AFRICA
Αίγυπτος	0,2	0,0	0,1	0,6	0,7	0,1	0,0	0,4	0,7	0,0	0,5	0,1	Egypt
ΑΜΕΡΙΚΗ	0,9	0,3	0,2	1,6	1,6	0,2	0,4	4,1	4,0	3,0	3,6	7,0	AMERICA
Ην. Πολιτείες	0,6	0,2	0,1	1,2	1,2	0,1	0,1	3,2	1,3	1,9	2,8	4,0	United States
ΑΣΙΑ	6,0	1,1	4,1	16,0	10,3	2,2	2,4	14,0	29,8	6,5	16,3	12,3	ASIA
Χώρες Κόλπου	1,1	0,3	0,6	2,0	1,8	0,3	0,4	4,2	1,5	2,1	4,7	2,8	Gulf Countries
Ισραήλ	2,8	0,3	2,0	8,7	4,1	1,3	1,9	4,1	26,0	3,5	6,0	6,5	Israel
Λίβανος	1,3	0,3	1,3	3,1	2,5	0,4	0,1	3,9	1,9	0,6	2,4	1,3	Lebanon
Συρία	0,0	0,0	0,0	0,0	0,1	0,0	0,0	0,1	0,0	0,0	0,1	0,0	Syria
ΩΚΕΑΝΙΑ	0,4	0,1	0,0	0,9	0,6	0,2	0,5	1,4	0,4	2,3	1,9	3,7	OCEANIA
Αυστραλία	0,4	0,1	0,0	0,8	0,6	0,1	0,5	1,3	0,4	2,3	1,8	3,7	Australia

ΠΙΝΑΚΑΣ 34.- ΠΟΣΟΣΤΙΑΙΑ ΚΑΤΑΝΟΜΗ ΠΕΡΙΗΓΗΤΩΝ ΚΑΤΑ ΤΥΠΟ ΚΑΤΑΛΥΜΑΤΟΣ ΚΑΙ ΣΚΟΠΟ, 2014
 TABLE 34.- PERCENTAGE DISTRIBUTION OF TOURISTS BY TYPE OF ACCOMMODATION AND PURPOSE, 2014

Τύπος καταλύματος	Σύνολο		Επαγγελματικοί λόγοι		Άλλος		Type of accommodation
	Total	Holidays	Business	Other	Other	Other	
ΣΥΝΟΛΟ	2.441.239	2.324.289	115.436	1.512	TOTAL		
<i>Ξενοδοχεία Αστέρων</i>	<i>54,0</i>	<i>53,6</i>	<i>62,7</i>	<i>71,5</i>	<i>Hotels with Stars</i>		
5 αστέρες	13,1	12,8	19,6	19,6	5-star Hotel		
4 αστέρες	22,7	22,7	22,3	29,1	4-star Hotel		
3 αστέρες	15,5	15,6	12,1	11,9	3-star Hotel		
2 αστέρες	2,4	2,1	8,3	10,9	2-star Hotel		
1 αστέρας	0,3	0,3	0,4	0,1	1-star Hotel		
<i>Οργανωμένα Διαμερίσματα/ Τουριστικά Χωριά</i>	<i>17,8</i>	<i>18,3</i>	<i>8,3</i>	<i>3,3</i>	<i>Hotel Apartments/ Tourist Villages</i>		
Διαμερίσματα Πολυτελείας	0,2	0,1	1,8	0,2	Deluxe Apartment		
A - Κατηγορίας	6,2	6,4	1,4	0,3	A-class Apartment		
B - Κατηγορίας	4,5	4,5	3,4	2,0	B-class Apartment		
Γ - Κατηγορίας	1,6	1,6	1,3	0,7	C-class Apartment		
Τουριστικά Χωριά	5,3	5,6	0,4	0,1	Tourist Village		
<i>Άλλα</i>	<i>28,2</i>	<i>28,1</i>	<i>29,0</i>	<i>25,2</i>	<i>Others</i>		
Παραδοσιακοί Οικισμοί	0,3	0,3	0,5	0,1	Traditional Buildings		
Κατασκηνωτικοί Χώροι	0,0	0,0	0,1	0,0	Tourist Campsites		
Άλλος Τύπος με Πληρωμή	5,9	5,9	5,4	5,1	Other Paid Accommodation		
Με Φίλους και Συγγενείς	12,4	12,9	1,9	2,6	Friends and Relatives		
Ιδιόκτητη Κατοικία	6,4	6,5	2,7	6,2	Owned Residence		
Άλλος Τύπος Δωρεάν							
Καταλύματος	0,8	0,2	12,9	4,4	Other Unpaid Accommodation		
Σε Δύο Καταλύματα	1,8	1,6	4,3	5,9	Any Two Types		
Σε Τρία ή Περισσότερα Καταλύματα	0,6	0,6	1,2	0,9	Any Three Types or more		
<i>Δε Δηλώθηκε</i>	<i>0,0</i>	<i>0,0</i>	<i>0,0</i>	<i>0,0</i>	<i>Not Stated</i>		

ΠΙΝΑΚΑΣ 35.- ΔΙΑΡΚΕΙΑ ΠΑΡΑΜΟΝΗΣ ΠΕΡΙΗΓΗΤΩΝ ΣΤΗΝ ΚΥΠΡΟ ΚΑΤΑ ΧΩΡΑ ΣΥΝΗΘΟΥΣ ΔΙΑΜΟΝΗΣ (ΚΥΡΙΕΣ ΧΩΡΕΣ), 2014

TABLE 35.- LENGTH OF STAY OF TOURISTS IN CYPRUS BY COUNTRY OF USUAL RESIDENCE (MAIN COUNTRIES), 2014

Χώρα συνήθους διαμονής	Νύχτες - Nights			
	Μέση διάρκεια Mean length of stay		Διάμεση διάρκεια Median length of stay	Country of usual residence
	- 1 μήνα	- 1 χρόνο		
	- 1 month	- 1 year		
ΣΥΝΟΛΟ	8,7	10,7	7,0	TOTAL
ΕΥΡΩΠΗ	8,9	10,4	7,0	EUROPE
ΧΩΡΕΣ Ε.Ε.	8,9	10,7	7,0	E.U. COUNTRIES
Αυστρία	8,3	9,3	7,0	Austria
Γαλλία	8,4	9,7	7,0	France
Γερμανία	9,5	10,3	8,0	Germany
Ελλάδα	7,1	11,0	7,0	Greece
Ην. Βασίλειο	10,1	11,8	7,0	United Kingdom
Ιταλία	7,1	8,3	7,0	Italy
Σουηδία	8,2	9,1	7,0	Sweden
Φινλανδία	7,8	9,0	7,0	Finland
Ολλανδία	8,4	8,7	7,0	Netherlands
Βέλγιο	7,8	8,0	7,0	Belgium
Δανία	8,0	8,7	7,0	Denmark
Ιρλανδία	10,1	12,2	7,0	Ireland
Πολωνία	7,6	8,4	7,0	Poland
Άλλες Χώρες Ε.Ε.	7,7	9,8	7,0	Other E.U. Countries
ΆΛΛΕΣ ΕΥΡΩ-ΠΑΪΚΕΣ ΧΩΡΕΣ	8,9	10,0	7,0	OTHER EUROPEAN COUNTRIES
Ελβετία (περιλ. Λιχτεν.)	8,5	8,9	7,0	Switzerland (incl. Liechten.)
Νορβηγία	8,6	10,4	7,0	Norway
Ρωσία	9,0	9,7	7,0	Russia
Άλλες	8,9	12,1	8,0	Other
ΑΦΡΙΚΗ	8,4	12,1	7,0	AFRICA
Αίγυπτος	7,0	8,5	7,0	Egypt
ΑΜΕΡΙΚΗ	10,8	15,9	11,0	AMERICA
Ην. Πολιτείες	10,7	14,7	10,0	United States
ΑΣΙΑ	5,4	6,5	4,0	ASIA
Χώρες Κόλπου	7,0	9,0	6,0	Gulf Countries
Ισραήλ	4,4	5,0	4,0	Israel
Λίβανος	4,4	4,9	4,0	Lebanon
Συρία	8,6	8,6	5,0	Syria
ΩΚΕΑΝΙΑ	10,9	21,4	14,0	OCEANIA
Αυστραλία	11,1	22,0	14,5	Australia

**ΠΙΝΑΚΑΣ 36.- ΠΟΣΟΣΤΙΑΙΑ ΚΑΤΑΝΟΜΗ ΠΕΡΙΗΓΗΤΩΝ ΚΑΤΑ ΧΩΡΑ ΣΥΝΗΘΟΥΣ ΔΙΑΜΟΝΗΣ
(ΚΥΡΙΕΣ ΧΩΡΕΣ) ΚΑΙ ΑΡΙΘΜΟ ΕΠΙΣΚΕΨΕΩΝ ΣΤΗΝ ΚΥΠΡΟ, 2014**

**TABLE 36.- PERCENTAGE DISTRIBUTION OF TOURISTS BY COUNTRY OF USUAL
RESIDENCE (MAIN COUNTRIES) AND NUMBER OF VISITS TO CYPRUS, 2014**

Χώρα συνήθους διαμονής	Σύνολο Total	Πρώτη φορά ¹ First time ¹	Δύο ή περισσότερες ¹ Two or more ¹	Country of usual residence
ΣΥΝΟΛΟ	2.441.239	53,2	46,8	TOTAL
ΕΥΡΩΠΗ	2.251.554	56,2	43,8	EUROPE
ΧΩΡΕΣ Ε.Ε.	1.446.168	48,1	51,9	E.U. COUNTRIES
Αυστρία	23.665	60,7	39,3	Austria
Γαλλία	29.166	69,7	30,3	France
Γερμανία	86.397	62,5	37,5	Germany
Ελλάδα	100.955	26,4	73,6	Greece
Ην. Βασίλειο	871.523	43,0	57,0	United Kingdom
Ιταλία	14.457	60,3	39,7	Italy
Σουηδία	106.666	50,9	49,1	Sweden
Φινλανδία	23.921	69,5	30,5	Finland
Ολλανδία	22.218	68,4	31,6	Netherlands
Βέλγιο	26.131	79,8	20,2	Belgium
Δανία	30.554	66,2	33,8	Denmark
Ιρλανδία	2.871	32,7	67,3	Ireland
Πολωνία	29.063	81,7	18,3	Poland
Άλλες Χώρες Ε.Ε.	78.581	58,1	41,9	Other E.U. Countries
ΆΛΛΕΣ ΕΥΡΩ- ΠΑΪΚΕΣ ΧΩΡΕΣ	805.384	70,8	29,2	OTHER EUROPEAN COUNTRIES
Ελβετία (περιλ. Λιχτεν.)	48.947	63,2	36,8	Switzerland (incl. Liechten.)
Νορβηγία	56.746	47,2	52,8	Norway
Ρωσία	636.766	75,0	25,0	Russia
Άλλες	62.925	68,9	31,1	Other
ΑΦΡΙΚΗ	10.965	42,4	57,6	AFRICA
Αίγυπτος	5.651	51,8	48,2	Egypt
ΑΜΕΡΙΚΗ	19.856	39,5	60,5	AMERICA
Ην. Πολιτείες	15.847	37,4	62,6	United States
ΑΣΙΑ	148.436	49,3	50,7	ASIA
Χώρες Κόλπου	26.060	37,6	62,4	Gulf Countries
Ισραήλ	68.822	57,3	42,7	Israel
Λίβανος	32.687	42,2	57,8	Lebanon
Συρία	382	39,3	60,7	Syria
ΩΚΕΑΝΙΑ	10.226	31,3	68,7	OCEANIA
Αυστραλία	9.770	30,2	69,8	Australia
ΔΕ ΔΗΛΩΘΗΚΕ	200	NOT STATED

Σημ. (1): Τα ποσοστά αναφέρονται στα άτομα τα οποία απάντησαν στο ερωτηματολόγιο της έρευνας και όχι σε αυτούς που τους συνόδευαν.

Note (1): The percentages refer to the persons who answered the questionnaire of the survey and not to those travelling with them.

ΜΕΡΟΣ VI: ΕΣΟΔΑ ΑΠΟ ΤΟΥΡΙΣΜΟ

PART VI: REVENUE FROM TOURISM

ΠΙΝΑΚΑΣ 37.- ΑΦΙΞΕΙΣ ΠΕΡΙΗΓΗΤΩΝ ΚΑΙ ΕΚΤΙΜΗΣΗ ΕΣΟΔΩΝ ΚΑΤΑ ΜΗΝΑ, 2013 - 2014
TABLE 37.- ARRIVALS OF TOURISTS AND REVENUE ESTIMATES BY MONTH, 2013 - 2014

Μήνας	2013		2014		% μεταβολή - % change 2014/2013		Month
	Αφίξεις περιηγητών	Έσοδα € (εκ)	Αφίξεις περιηγητών	Έσοδα € (εκ)	Αφίξεις περιηγητών	Έσοδα	
	Arrivals of tourists	Revenue €(mn)	Arrivals of tourists	Revenue €(mn)	Arrivals of tourists	Revenue	
ΣΥΝΟΛΟ	2.405.390	2.082,4	2.441.239	2.023,4	1,5	-2,8	TOTAL
Ιανουάριος	42.286 ¹	30,9 ¹	40.675	30,7	-3,8	-0,5	January
Φεβρουάριος	42.327	28,3	45.227	31,3	6,9	10,5	February
Μάρτιος	92.620	66,0	77.533	56,5	-16,3	-14,5	March
Απρίλιος	162.439	110,4	180.998	132,9	11,4	20,4	April
Μάιος	276.244	202,1	293.181	224,1	6,1	10,8	May
Ιούνιος	308.219	259,8	342.221	303,2	11,0	16,7	June
Ιούλιος	361.442	338,6	381.955	321,2	5,7	-5,1	July
Αύγουστος	352.215	349,5	373.086	324,3	5,9	-7,2	August
Σεπτέμβριος	357.653	353,4	316.602	273,4	-11,5	-22,6	September
Οκτώβριος	273.587	246,6	251.453	217,1	-8,1	-12,0	October
Νοέμβριος	81.542	59,2	81.437	65,0	-0,1	9,9	November
Δεκέμβριος	54.813	37,6	56.863	43,7	3,7	16,1	December

Σημ. (1): Τα στοιχεία για το μήνα Ιανουάριο 2013 βασίζονται σε εκτιμήσεις.
 Note (1): Data for the month of January 2013 is based on estimations.

ΠΙΝΑΚΑΣ 38.- ΚΑΤΑ ΚΕΦΑΛΗ (ΚΚ) ΚΑΙ ΗΜΕΡΗΣΙΑ (ΗΗ) ΔΑΠΑΝΗ ΠΕΡΙΗΓΗΤΩΝ ΚΑΤΑ ΜΗΝΑ ΚΑΙ ΕΙΔΟΣ ΔΑΠΑΝΗΣ, 2014
TABLE 38.- PER PERSON (PP) AND PER DAY (PD) EXPENDITURE OF TOURISTS BY MONTH AND TYPE OF EXPENDITURE, 2014

Μήνας	Μέση διάρκεια παραμονής (νύχτες) Average length of stay (nights)	Είδος δαπάνης (€) - Type of expenditure (€)										
		Διαμονή Accommodation		Επιπρόσθετα έξοδα Extra expenses		Σύνολο δαπανών Total expenditure						
		ΚΚ	Ημ	ΚΚ	Ημ	ΚΚ	Ημ	ΚΚ	Ημ	ΚΚ	Ημ	
		PP	PD	PP	PD	PP	PD	PP	PD	PP	PD	Month
ΣΥΝΟΛΟ	10,7	385,6	36,1	443,3	41,5	828,9	77,5	TOTAL				
Ιανουάριος	11,3	245,5	21,7	510,2	45,2	755,7	66,9	January				
Φεβρουάριος	10,9	250,5	23,0	442,0	40,5	692,5	63,5	February				
Μάρτιος	10,5	268,3	25,5	459,9	43,7	728,2	69,3	March				
Απρίλιος	10,0	320,5	31,9	413,7	41,2	734,2	73,2	April				
Μάιος	10,0	340,5	33,9	423,8	42,2	764,3	76,1	May				
Ιούνιος	10,8	429,6	39,6	456,4	42,1	886,0	81,7	June				
Ιούλιος	10,7	413,4	38,5	427,5	39,8	841,0	78,3	July				
Αύγουστος	11,0	437,2	39,9	432,0	39,4	869,2	79,3	August				
Σεπτέμβριος	10,6	415,7	39,0	447,9	42,1	863,6	81,1	September				
Οκτώβριος	10,5	399,0	38,0	464,5	44,2	863,5	82,2	October				
Νοέμβριος	11,9	342,9	28,9	455,7	38,4	798,6	67,4	November				
Δεκέμβριος	12,2	235,5	19,4	532,5	43,8	767,9	63,2	December				

ΠΙΝΑΚΑΣ 39.- ΚΑΤΑ ΚΕΦΑΛΗ (ΚΚ) ΚΑΙ ΗΜΕΡΗΣΙΑ (Ημ) ΔΑΠΑΝΗ ΠΕΡΙΗΓΗΤΩΝ ΚΑΤΑ ΧΩΡΑ ΣΥΝΗΘΟΥΣ ΔΙΑΜΟΝΗΣ (ΚΥΡΙΕΣ ΧΩΡΕΣ), ΕΙΔΟΣ ΔΑΠΑΝΗΣ ΚΑΙ ΤΥΠΟ ΤΑΞΙΔΙΟΥ, ΣΥΝΟΛΟ, 2014
TABLE 39.- PER PERSON (PP) AND PER DAY (PD) EXPENDITURE OF TOURISTS BY COUNTRY OF USUAL RESIDENCE (MAIN COUNTRIES), TYPE OF EXPENDITURE AND TYPE OF TOUR, TOTAL, 2014

Χώρα συνήθους διαμονής	Μέση διάρκεια παραμονής (νύχτες) Average length of stay (nights)	Είδος δαπάνης (€) - Type of expenditure (€)												Country of usual residence
		Διαμονή			Επιτροσθετα εξοδα			Σύνολο δαπανών			Country of usual residence			
		Accommodation		Extra expenses		Total expenditure		Country of usual residence						
		ΚΚ	Ημ	ΚΚ	Ημ	ΚΚ	Ημ							
PP	PD	PP	PD	PP	PD	PP	PD	Country of usual residence						
ΣΥΝΟΛΟ	10,7	385,6	36,1	443,3	41,5	828,9	77,5	TOTAL						
ΕΥΡΩΠΗ	10,4	388,4	37,2	402,0	38,6	790,4	75,8	EUROPE						
ΧΩΡΕΣ Ε.Ε.	10,7	354,2	33,2	376,5	35,2	730,7	68,4	E.U. COUNTRIES						
Αυστρία	9,3	543,3	58,4	303,3	32,6	846,7	91,0	Austria						
Γαλλία	9,7	445,3	45,9	432,1	44,6	877,4	90,5	France						
Γερμανία	10,3	550,0	53,3	286,4	27,8	836,3	81,1	Germany						
Ελλάδα	11,0	98,2	8,9	354,2	32,1	452,3	41,0	Greece						
Ην. Βασίλειο	11,8	396,2	33,5	428,7	36,3	824,9	69,8	United Kingdom						
Ιταλία	8,3	330,4	39,9	383,3	46,3	713,7	86,3	Italy						
Σουηδία	9,1	367,6	40,4	300,5	33,1	668,1	73,5	Sweden						
Φινλανδία	9,0	335,1	37,4	399,2	37,8	674,3	75,2	Finland						
Ολλανδία	8,7	428,9	49,4	394,7	45,4	823,6	94,8	Netherlands						
Βέλγιο	8,0	540,5	67,5	377,7	47,1	918,1	114,6	Belgium						
Δανία	8,7	398,9	46,1	317,0	36,6	715,9	82,7	Denmark						
Ιρλανδία	12,2	333,4	27,3	500,4	41,0	833,8	68,3	Ireland						
Πολωνία	8,4	268,3	31,9	269,3	32,0	537,6	63,9	Poland						
Άλλες Χώρες Ε.Ε.	9,8	250,4	25,6	362,7	37,1	613,1	62,6	Other E.U. Countries						
ΆΛΙΕΣ ΕΥΡΩ-ΠΑΪΚΕΣ ΧΩΡΕΣ	10,0	449,7	45,1	447,9	44,9	897,6	90,1	OTHER EUROPEAN COUNTRIES						
Ελβετία (περιλ. Λιχτεν.)	8,9	635,7	71,6	343,7	38,7	979,4	110,3	Switzerland (incl. Liechten.)						
Νορβηγία	10,4	354,5	34,0	381,4	36,6	735,9	70,7	Norway						
Ρωσία	9,7	453,8	46,7	475,7	49,0	929,5	95,7	Russia						
Άλλες	12,1	309,3	25,6	444,3	36,8	753,7	62,4	Other						
ΑΦΡΙΚΗ	12,1	271,4	22,3	815,5	67,1	1.086,9	89,5	AFRICA						
Αίγυπτος	8,5	287,9	33,7	602,5	70,6	890,4	104,3	Egypt						
ΑΜΕΡΙΚΗ	15,9	239,8	15,1	793,7	50,0	1.033,5	65,1	AMERICA						
Ην. Πολιτείες	14,7	242,9	16,5	732,4	49,8	975,4	66,4	United States						
ΑΣΙΑ	6,5	257,1	39,6	477,4	73,5	734,5	113,1	ASIA						
Χώρες Κόλπου	9,0	261,2	28,9	679,7	75,1	940,8	104,0	Gulf Countries						
Ισραήλ	5,0	232,8	46,9	289,3	58,3	522,1	105,1	Israel						
Λιβανός	4,9	232,1	47,4	468,4	95,7	700,5	143,2	Lebanon						
Συρία	8,6	200,8	23,3	618,3	71,8	819,1	95,1	Syria						
ΩΚΕΑΝΙΑ	21,4	211,4	9,9	1.193,8	55,7	1.405,3	65,6	OCEANIA						
Αυστραλία	22,0	213,8	9,7	1.240,2	56,3	1.454,0	66,0	Australia						

ΠΑΚΕΤΟ ΚΑΙ ΑΝΕΚΕΙΜΕΝΟ ΤΑΞΙΔΙ

ΠΙΝΑΚΑΣ 39.- ΚΑΤΑ ΚΕΦΑΛΗ (ΚΚ) ΚΑΙ ΗΜΕΡΗΣΙΑ (Ημ) ΔΑΠΑΝΗ ΠΕΡΙΗΓΗΤΩΝ ΚΑΤΑ ΧΩΡΑ ΣΥΝΗΘΟΥΣ ΔΙΑΜΟΝΗΣ (ΚΥΡΙΑΣ ΧΩΡΕΣ), ΕΙΔΟΣ ΔΑΠΑΝΗΣ ΚΑΙ ΤΥΠΟ ΤΑΞΙΔΙΟΥ, ΟΡΓΑΝΩΜΕΝΟ ΤΑΞΙΔΙ, 2014

TABLE 39.- PER PERSON (PP) AND PER DAY (PD) EXPENDITURE OF TOURISTS BY COUNTRY OF USUAL RESIDENCE (MAIN COUNTRIES), TYPE OF EXPENDITURE AND TYPE OF TOUR, PACKAGE TRAVEL, 2014

Χώρα συνήθους διαμονής	Μέση διάρκεια παραμονής (νύχτες)	Είδος δαπάνης (€) - Type of expenditure (€)												Country of usual residence
		Διαμονή			Επιπρόσθετα έξοδα			Σύνολο δαπανών			Country of usual residence			
		Accommodation		Extra expenses		Total expenditure		Country of usual residence						
		ΚΚ	Ημ	ΚΚ	Ημ	ΚΚ	Ημ		Country of usual residence					
PP	PD	PP	PD	PP	PD	PP	PD	Country of usual residence						
ΣΥΝΟΛΟ	8,5	533,1	62,6	351,1	41,3	884,3	103,9	TOTAL						
ΕΥΡΩΠΗ	8,8	537,2	60,9	343,3	38,9	880,5	99,8	EUROPE						
ΧΩΡΕΣ Ε.Ε.	8,9	554,1	62,6	309,5	34,9	863,6	97,5	E. U. COUNTRIES						
Αυστρία	8,7	664,0	76,0	236,4	27,1	900,5	103,1	Austria						
Γαλλία	7,9	644,5	81,6	386,4	48,9	1.030,9	130,6	France						
Γερμανία	9,9	651,5	65,8	227,4	23,0	878,9	88,8	Germany						
Ελλάδα	6,3	355,4	56,2	359,0	56,8	714,4	113,0	Greece						
Hv. Βασίλειο	9,3	602,2	65,1	334,8	36,2	937,0	101,3	United Kingdom						
Ιταλία	7,7	504,3	65,9	359,1	46,9	863,4	112,8	Italy						
Σουηδία	8,3	397,3	47,7	265,2	31,8	662,4	79,5	Sweden						
Φινλανδία	7,6	360,6	47,2	304,6	39,9	665,1	87,1	Finland						
Ολλανδία	8,5	554,6	65,2	399,8	47,0	954,3	112,1	Netherlands						
Βέλγιο	8,0	667,4	83,2	402,2	50,1	1.069,6	133,3	Belgium						
Δανία	7,9	428,9	54,2	291,1	36,8	720,0	91,0	Denmark						
Ιρλανδία	8,0	477,1	59,8	357,3	44,8	834,4	104,6	Ireland						
Πολωνία	7,5	333,3	44,2	234,2	31,0	567,5	75,2	Poland						
Άλλες Χώρες Ε.Ε.	7,6	362,8	47,9	305,4	40,4	668,2	88,3	Other E.U. Countries						
ΆΛΙΕΣ ΕΥΡΩ-ΠΑΪΚΕΣ ΧΩΡΕΣ	8,8	507,9	58,0	401,7	45,9	909,6	103,9	OTHER EUROPEAN COUNTRIES						
Ελβετία (περιλ. Λιχτεν.)	8,5	698,2	82,3	307,4	36,2	1.005,5	118,5	Switzerland (incl. Liechten.)						
Νορβηγία	8,5	395,7	46,6	315,9	37,2	711,6	83,8	Norway						
Ρωσία	8,8	497,0	56,5	431,6	49,1	928,6	105,7	Russia						
Άλλες	9,1	409,6	44,9	354,0	38,8	763,6	83,7	Other						
ΑΦΡΙΚΗ	7,1	405,2	56,7	377,8	52,8	782,9	109,5	AFRICA						
Αίγυπτος	6,6	401,5	60,8	341,6	51,7	743,1	112,5	Egypt						
ΑΜΕΡΙΚΗ	7,2	635,0	88,3	443,2	61,7	1.078,2	150,0	AMERICA						
Hv. Πολιτείες	6,8	613,0	89,6	451,8	66,0	1.064,8	155,6	United States						
ΑΣΙΑ	4,6	384,1	83,9	371,2	81,1	755,3	165,0	ASIA						
Χώρες Κόλπου	4,8	462,2	95,9	359,7	74,6	821,9	170,6	Gulf Countries						
Ισραήλ	4,0	318,4	80,1	259,4	65,3	577,8	145,4	Israel						
Λίβανος	4,5	392,5	86,8	411,8	91,0	804,3	177,8	Lebanon						
Συρία	5,5	663,0	120,5	930,0	169,1	1.593,0	289,6	Syria						
ΩΚΕΑΝΙΑ	6,8	484,9	71,1	454,1	66,6	939,0	137,6	OCEANIA						
Αυστραλία	6,8	484,9	71,1	454,1	66,6	939,0	137,6	Australia						

ΠΙΝΑΚΑΣ 39.- ΚΑΤΑ ΚΕΦΑΛΗ (ΚΚ) ΚΑΙ ΗΜΕΡΗΣΙΑ (Ημ) ΔΑΠΑΝΗ ΠΕΡΙΗΓΗΤΩΝ ΚΑΤΑ ΧΩΡΑ ΣΥΝΗΘΟΥΣ ΔΙΑΜΟΝΗΣ (ΚΥΡΙΑΣ ΧΩΡΕΣ), ΕΙΔΟΣ ΔΑΠΑΝΗΣ ΚΑΙ ΤΥΠΟ ΤΑΞΙΔΙΟΥ, ΜΗ ΟΡΓΑΝΩΜΕΝΟ ΤΑΞΙΔΙ, 2014
TABLE 39.- PER PERSON (PP) AND PER DAY (PD) EXPENDITURE OF TOURISTS BY COUNTRY OF USUAL RESIDENCE (MAIN COUNTRIES), TYPE OF EXPENDITURE AND TYPE OF TOUR, INDIVIDUAL TRAVEL, 2014

Χώρα συνήθους διαμονής	Μέση διάρκεια παραμονής (νύχτες)	Είδος δαπάνης (€) - Type of expenditure (€)												Country of usual residence		
		Διαμονή				Επιπρόσθετα έξοδα				Σύνολο δαπανών						
		Accommodation		Extra expenses		Total expenditure		KK		PP		KK			PP	
		ΚΚ	Ημ	ΚΚ	Ημ	ΚΚ	Ημ	ΚΚ	Ημ	ΚΚ	Ημ	ΚΚ	Ημ		ΚΚ	Ημ
ΣΥΝΟΛΟ	13,3	206,5	15,5	555,1	41,6	761,6	57,1	TOTAL								
ΕΥΡΩΠΗ	12,6	180,3	14,3	462,6	36,7	642,9	51,0	EUROPE								
ΧΩΡΕΣ Ε.Ε.	12,4	165,2	13,3	439,9	35,5	605,0	48,8	E. U. COUNTRIES								
Αυστρία	10,5	278,4	26,4	450,2	42,7	728,5	69,1	Austria								
Γαλλία	11,2	279,2	24,9	470,2	42,0	749,4	66,9	France								
Γερμανία	11,0	384,5	35,0	382,4	34,8	766,9	69,8	Germany								
Ελλάδα	11,3	83,7	7,4	353,9	31,3	437,6	38,8	Greece								
Ην. Βασίλειο	15,2	123,1	8,1	553,3	36,4	676,4	44,5	United Kingdom								
Ιταλία	8,4	291,7	34,7	388,7	46,2	680,4	80,9	Italy								
Σουηδία	12,1	247,9	20,5	442,9	36,5	690,8	57,0	Sweden								
Φινλανδία	12,8	261,6	20,4	438,9	34,3	700,5	54,7	Finland								
Ολλανδία	9,0	234,7	26,2	386,8	43,1	621,4	69,3	Netherlands								
Βέλγιο	8,0	249,3	31,2	321,5	40,2	570,8	71,4	Belgium								
Δανία	11,0	307,0	28,0	396,1	36,2	703,1	64,2	Denmark								
Ιρλανδία	13,7	283,4	20,7	550,2	40,2	833,6	60,9	Ireland								
Πολωνία	9,4	194,7	20,7	309,2	32,9	503,9	53,6	Poland								
Άλλες Χώρες Ε.Ε.	10,7	202,8	18,9	386,9	36,1	589,8	55,0	Other E.U. Countries								
ΆΛΙΕΣ ΕΥΡΩ-ΠΑΪΚΕΣ ΧΩΡΕΣ	13,8	266,7	19,4	593,2	43,1	859,9	62,4	OTHER EUROPEAN COUNTRIES								
Ελβετία (περλ. Λιχτεν.)	10,2	422,9	41,4	467,3	45,8	890,2	87,2	Switzerland (incl. Liechten.)								
Νορβηγία	14,4	268,4	18,6	518,1	35,9	786,5	54,5	Norway								
Ρωσία	13,9	255,7	18,3	678,1	48,6	933,8	67,0	Russia								
Άλλες	14,7	221,2	15,1	523,7	35,7	745,0	50,8	Other								
ΑΦΡΙΚΗ	13,3	241,3	18,2	914,2	68,9	1.155,4	87,0	AFRICA								
Αιγύπτος	9,3	244,5	26,4	702,3	75,7	946,8	102,1	Egypt								
ΑΜΕΡΙΚΗ	16,2	224,9	13,9	806,9	49,8	1.031,8	63,7	AMERICA								
Ην. Πολιτείες	15,0	227,2	15,1	744,4	49,5	971,6	64,6	United States								
ΑΣΙΑ	7,2	211,9	29,5	515,1	71,8	727,0	101,4	ASIA								
Χώρες Κόλπου	9,4	243,1	25,8	708,4	75,2	951,5	101,0	Gulf Countries								
Ισραήλ	5,5	187,0	34,0	305,3	55,5	492,3	89,6	Israel								
Λίβανος	5,0	172,2	34,2	489,5	97,3	661,7	131,6	Lebanon								
Συρία	9,2	116,7	12,7	561,6	61,2	678,4	73,9	Syria								
ΩΚΕΑΝΙΑ	21,8	203,4	9,3	1.215,5	55,6	1.418,9	65,0	OCEANIA								
Αυστραλία	22,5	205,4	9,1	1.264,5	56,2	1.469,9	65,3	Australia								

ΠΙΝΑΚΑΣ 40.- ΚΑΤΑ ΚΕΦΑΛΗ (ΚΚ) ΔΑΠΑΝΗ ΠΕΡΙΗΓΗΤΩΝ ΚΑΤΑ ΧΩΡΑ ΣΥΝΗΘΟΥΣ ΔΙΑΜΟΝΗΣ (ΚΥΡΙΕΣ ΧΩΡΕΣ) ΚΑΙ ΜΗΝΑ, 2014
 TABLE 40.- PER PERSON (PP) EXPENDITURE OF TOURISTS BY COUNTRY OF USUAL RESIDENCE (MAIN COUNTRIES) AND MONTH, 2014

Χώρα συνήθους διαμονής	Σύνολο Total	Ιαν.	Φεβρ.	Μάρτ.	Απρ.	Μάιος	Ιούν.	Ιουλ.	Αύγ.	Σεπτ.	Οκτ.	Νοέμ.	Δεκ.	Country of usual residence
		Jan.	Feb.	March	Apr.	May	June	July	Aug.	Sept.	Oct.	Nov.	Dec.	
ΣΥΝΟΛΟ	828,9	755,7	692,5	728,2	734,2	764,3	886,0	841,0	869,2	863,6	863,5	798,6	767,9	TOTAL
ΕΥΡΩΠΗ	790,4	779,4	696,1	746,6	755,5	730,7	831,1	797,0	840,3	836,1	834,3	809,9	747,1	EUROPE
ΧΩΡΕΣ Ε.Ε.	730,7	699,1	603,4	656,0	640,5	686,8	782,5	734,9	796,2	800,4	793,4	757,4	666,4	E.U. COUNTRIES
Αυστρία	846,7	1.743,9	653,9	946,8	754,4	693,3	922,3	855,3	828,4	984,3	937,8	721,4	619,1	Austria
Γαλλία	877,4	451,2	683,9	635,2	842,8	685,3	1.266,2	1.000,7	906,3	938,2	1.012,3	743,4	668,3	France
Γερμανία	836,3	805,8	753,5	755,3	718,7	901,6	853,5	865,8	958,5	942,8	859,6	810,8	796,7	Germany
Ελλάδα	452,3	408,9	443,8	475,6	433,8	411,4	392,0	412,9	474,3	464,6	527,2	518,0	415,0	Greece
Hv. Βασίλειο	824,9	805,4	663,2	732,1	694,8	750,1	942,1	816,1	886,8	931,8	873,3	868,5	817,9	United Kingdom
Ιταλία	713,7	851,7	523,8	569,5	713,5	655,5	713,7	751,8	1.035,3	822,5	589,6	694,8	854,5	Italy
Σουηδία	668,1	680,5	529,1	970,4	608,4	574,8	608,6	697,9	645,8	642,8	744,6	718,3	1.061,7	Sweden
Φινλανδία	674,3	2.832,5	669,0	657,0	671,0	614,1	685,5	557,2	694,8	724,3	746,8	540,1	1.008,5	Finland
Ολλανδία	823,6	521,4	783,8	723,5	597,4	880,0	839,2	799,4	832,1	1.063,6	907,5	801,8	1.037,7	Netherlands
Βέλγιο	918,1	657,8	619,5	674,3	761,2	800,0	1.093,7	929,6	1.051,6	1.030,3	1.129,2	896,2	400,1	Belgium
Δανία	715,9	345,0	824,2	823,5	590,9	665,9	565,0	764,4	761,6	757,2	743,5	686,0	482,5	Denmark
Ιρλανδία	833,8	430,0	643,7	898,6	648,6	857,2	767,4	899,9	1.180,5	1.551,3	824,0	891,0	727,4	Ireland
Πολωνία	537,6	339,8	616,5	556,2	709,6	529,6	506,4	483,2	556,5	475,0	569,5	530,3	569,4	Poland
Άλλες Χώρες Ε.Ε.	613,1	701,7	574,8	540,0	541,5	552,6	620,1	596,5	658,5	625,5	676,8	656,8	613,1	Other E.U. Countries
ΆΛΛΕΣ ΕΥΡΩ-ΠΑΙΣΚΕΣ ΧΩΡΕΣ	897,6	923,7	862,4	909,1	961,9	809,6	918,5	908,5	919,5	900,3	908,0	904,1	892,2	OTHER EUROPEAN COUNTRIES
Ελβετία (περλ. Λιχτεν.)	979,4	684,1	1.043,8	790,2	854,5	853,0	935,1	940,1	949,3	1.108,4	1.074,7	984,9	763,4	Switzerland (incl. Liechten.)
Νορβηγία	735,9	789,9	633,7	1.014,0	919,1	504,7	601,1	753,2	728,0	696,8	889,2	1.011,1	927,0	Norway
Ρωσία	929,5	991,2	899,6	945,2	1.012,8	874,1	983,1	934,4	951,2	894,9	868,0	942,9	1.024,9	Russia
Άλλες	753,7	768,1	775,3	707,2	778,2	638,7	721,4	825,2	819,3	818,4	755,5	738,5	656,8	Other
ΑΦΡΙΚΗ	1.086,9	994,2	999,2	1.098,2	980,1	991,2	967,5	1.141,8	1.001,7	1.490,2	1.060,2	1.199,2	1.107,1	AFRICA
Αίγυπτος	890,4	895,4	755,9	833,6	1.018,8	803,8	778,3	781,5	904,3	1.067,6	947,1	741,4	1.216,4	Egypt
ΑΜΕΡΙΚΗ	1.033,5	1.143,0	1.009,3	910,8	743,9	831,8	872,4	786,3	998,4	1.108,2	1.454,9	1.108,0	2.074,4	AMERICA
Hv. Πολιτείες	975,4	883,1	972,3	1.021,4	791,2	835,2	950,6	769,3	1.010,0	1.084,4	1.261,2	1.084,2	1.422,5	United States
ΑΣΙΑ	734,5	767,1	651,9	692,4	731,0	677,3	793,0	748,1	821,2	781,2	778,6	641,4	650,9	ASIA
Χώρες Κόλπου	940,8	1.499,8	845,2	908,5	828,7	1.041,0	1.034,7	683,8	1.017,8	1.054,9	1.005,1	974,5	601,0	Gulf Countries
Ισραήλ	522,1	386,3	432,0	455,2	530,2	450,2	640,2	597,2	610,8	559,6	589,8	419,6	484,7	Israel
Λίβανος	700,5	780,0	567,3	597,0	693,3	671,5	631,8	769,5	716,3	750,0	861,7	644,1	781,2	Lebanon
Συρία	819,1	510,0	989,0	659,0	659,0	350,0	620,0	620,0	325,0	325,0	325,0	1.570,7	325,0	Syria
ΟΚΕΑΝΙΑ	1.405,3	1.437,0	1.325,7	1.052,5	588,4	1.244,2	828,2	1.179,6	1.528,2	1.725,1	1.694,1	2.005,9	2.397,7	OCEANIA
Αυστραλία	1.454,0	1.622,2	1.352,7	1.050,9	648,6	1.248,4	838,8	1.184,7	1.563,8	1.802,9	1.725,9	2.034,9	2.541,8	Australia

€

ΠΙΝΑΚΑΣ 41.- ΚΑΤΑ ΚΕΦΑΛΗ (ΚΚ) ΚΑΙ ΗΜΕΡΗΣΙΑ (Ημ) ΔΑΠΑΝΗ ΠΕΡΙΗΓΗΤΩΝ ΚΑΤΑ ΤΥΠΟ ΚΑΤΑΛΥΜΑΤΟΣ ΚΑΙ ΕΙΔΟΣ ΔΑΠΑΝΗΣ, 2014
TABLE 41.- PER PERSON (PP) AND PER DAY (PD) EXPENDITURE OF TOURISTS BY TYPE OF ACCOMMODATION AND TYPE OF EXPENDITURE, 2014

Τύπος καταλύματος	Μέση διάρκεια παραμονής (νύχτες) Average length of stay (nights)	Είδος δαπάνης (€) - Type of expenditure (€)						Σύνολο δαπανών Total expenditure			Type of accommodation
		Διαμονή Accommodation		Επιπρόσθετα έξοδα Extra expenses		Total expenditure					
		ΚΚ	Ημ	ΚΚ	Ημ	ΚΚ	Ημ	PD			
ΣΥΝΟΛΟ	10,7	385,6	36,1	443,3	41,5	828,9	77,5	TOTAL			
Ξενοδοχεία Αστέρων	7,7	533,3	69,3	347,6	45,1	880,9	114,4	Hotels with Stars			
5 αστέρες	7,2	698,7	96,6	438,7	60,7	1.137,4	157,3	5-stars Hotel			
4 αστέρες	8,0	570,7	71,8	317,4	39,9	888,1	111,7	4-stars Hotel			
3 αστέρες	8,1	402,6	49,6	325,4	40,1	728,0	89,6	3-stars Hotel			
2 αστέρες	5,9	256,7	43,3	302,1	51,0	558,8	94,3	2-stars Hotel			
1 αστέρας	6,6	253,1	38,2	329,2	49,7	582,2	87,8	1-star Hotel			
Οργανωμένα Διαμερίσματα/ Τουριστικά Χωριά	8,9	384,7	43,3	336,7	37,9	721,4	81,2	Hotel Apartments/ Tourist Villages			
Διαμερίσματα Πολυτελείας	4,6	580,1	125,5	624,7	135,1	1.204,8	260,6	Deluxe Apartment			
A - Κατηγορίας	9,0	397,0	44,0	318,9	35,4	715,9	79,4	A-class Apartment			
B - Κατηγορίας	8,5	291,2	34,1	374,0	43,8	665,2	77,9	B-class Apartment			
Γ - Κατηγορίας	8,6	309,7	35,8	353,6	40,9	663,3	76,7	C-class Apartment			
Τουριστικά Χωριά	9,3	473,7	50,7	304,8	32,6	778,5	83,4	Tourist Village			
Άλλα	17,3	109,9	6,4	573,1	33,2	683,1	39,6	Others			
Παραδοσιακοί Οικισμοί	7,9	283,2	36,0	313,7	39,8	596,8	75,8	Traditional Buildings			
Κατασκηνωτικοί Χώροι	8,6	84,9	9,9	231,0	26,9	315,9	36,8	Tourist Campsites			
Άλλος Τύπος με Πληρωμή	15,2	358,9	23,7	513,5	33,9	872,3	57,5	Other Paid Accommodation			
Με Φίλους και Συγγενείς	15,4	0,0	0,0	472,9	30,7	472,9	30,7	Friends and Relatives			
Ιδιόκτητη Κατοικία	24,4	0,0	0,0	937,5	38,4	937,5	38,4	Owned Residence			
Άλλος Τύπος Δωρεάν Καταλύματος	31,4	0,0	0,0	493,2	15,7	493,2	15,7	Other Unpaid Accommodation			
Σε Δύο Καταλύματα	12,2	386,5	31,7	508,3	41,7	894,8	73,4	Any Two Types			
Σε Τρία ή Περισσότερα Καταλύματα	12,9	458,9	35,6	613,2	47,6	1.072,1	83,2	Any Three Types or more			

ΠΙΝΑΚΑΣ 42.- ΚΑΤΑ ΚΕΦΑΛΗ (ΚΚ) ΔΑΠΑΝΗ ΠΕΡΙΓΗΓΗΤΩΝ ΚΑΤΑ ΤΥΠΟ ΚΑΤΑΛΥΜΑΤΟΣ ΚΑΙ ΜΗΝΑ, 2014
 TABLE 42.- PER PERSON (PP) EXPENDITURE OF TOURISTS BY TYPE OF ACCOMMODATION AND MONTH, 2014

Τύπος καταλύματος	€												Type of accommodation	
	Σύνολο	Ιαν.	Φεβρ.	Μάρτ.	Απρ.	Μάιος	Ιούν.	Ιουλ.	Αύγ.	Σεπτ.	Οκτ.	Νοέμ.		Δεκ.
Total	Jan.	Feb.	March	Apr.	May	June	July	Aug.	Sept.	Oct.	Nov.	Dec.		
ΣΥΝΟΛΟ	828,9	755,7	692,5	728,2	734,2	764,3	886,0	841,0	869,2	863,6	863,5	798,6	767,9	TOTAL
Ξενοδοχεία Αστέρων	880,9	822,2	776,7	770,7	848,2	826,0	955,1	887,7	953,3	940,7	930,7	845,5	794,2	Hotels with Stars
5 αστέρες	1.137,4	1.100,8	1.014,6	986,3	1.071,7	1.066,6	1.254,0	1.243,3	1.176,5	1.221,3	1.236,6	1.067,0	1.008,1	5-stars Hotel
4 αστέρες	888,1	765,1	749,5	763,7	807,4	846,9	966,3	877,8	991,1	982,4	962,8	843,6	829,9	4-stars Hotel
3 αστέρες	728,0	670,4	591,4	628,2	733,9	667,5	781,7	745,8	804,2	768,0	713,3	718,2	512,0	3-stars Hotel
2 αστέρες	558,8	441,4	455,8	449,0	482,9	572,8	625,0	592,3	717,9	662,4	506,5	524,2	499,7	2-stars Hotel
1 αστέρας	582,2	282,5	573,6	620,8	477,9	947,9	490,3	582,4	703,0	415,1	456,5	407,2	936,5	1-star Hotel
Οργανωμένα Διαμερίσματα/ Τουριστικά Χωριά	721,4	744,0	603,9	711,0	624,1	645,1	765,6	731,2	779,8	752,6	716,6	688,0	859,6	Hotel Apartments/ Tourist Villages
Διαμερίσματα Πολυτελείας	1.204,8	954,8	458,4	843,8	616,7	1.363,9	956,0	876,1	1.309,9	1.416,7	1.115,5	723,2	3.963,3	Deluxe Apartment
A - Κατηγορίας	715,9	532,0	562,7	756,5	638,5	627,2	743,2	729,4	754,7	792,8	721,4	614,1	908,7	A-class Apartment
B - Κατηγορίας	665,2	782,0	652,1	630,5	554,7	604,5	651,5	680,9	744,6	683,4	676,7	657,0	557,8	B-class Apartment
Γ - Κατηγορίας	663,3	899,2	525,7	706,5	534,7	647,2	726,1	726,5	694,4	630,5	633,7	607,6	597,5	C-class Apartment
Τουριστικά Χωριά	778,5	766,6	648,1	702,7	652,2	685,8	907,1	793,7	851,1	804,8	754,8	787,1	751,6	Tourist Village
Άλλα	683,1	731,3	567,9	639,4	555,9	629,0	644,3	692,2	702,8	760,4	794,0	747,4	700,3	Others
Παραδοσιακοί Οικισμοί	596,8	607,9	604,3	526,8	591,2	502,7	411,5	684,0	809,8	613,4	567,8	482,2	380,3	Traditional Buildings
Κατασκηνωτικοί Χώροι	315,9	0,0	0,0	0,0	626,3	0,0	0,0	303,6	203,8	80,0	244,5	0,0	0,0	Tourist Campsites
Άλλος Τύπος με Πληρωμή	872,3	1.046,4	893,0	845,6	742,3	779,7	832,6	859,2	868,9	918,8	919,2	921,0	1.018,8	Other Paid Accommodation
Με Φίλους και Συγγενείς	472,9	520,7	392,9	495,3	359,0	440,8	411,7	426,9	499,9	522,8	556,0	516,0	565,4	Friends and Relatives
Ιδιόκτητη Κατοικία	937,5	1.210,7	785,8	840,0	703,4	870,3	920,2	935,4	933,4	1.158,1	1.093,4	986,4	952,6	Owned Residence
Άλλος Τύπος Δωρεάν Καταλύματος	493,2	820,7	458,3	453,2	477,8	445,0	287,8	417,1	584,8	526,0	577,4	684,5	414,3	Other Unpaid Accommodation
Σε Δύο Καταλύματα	894,8	635,4	767,5	953,1	954,6	836,6	854,2	1.019,2	852,2	954,1	957,9	849,1	771,4	Any Two Types
Σε Τρία ή Περισσότερα Καταλύματα	1.072,1	737,2	969,0	642,9	926,5	1.083,5	1.249,5	1.686,9	1.061,0	1.435,3	1.001,5	1.095,6	712,0	Any Three Types or more

ΠΙΝΑΚΑΣ 43.- ΚΑΤΑ ΚΕΦΑΛΗ (ΚΚ) ΚΑΙ ΗΜΕΡΗΣΙΑ (Ημ) ΔΑΠΑΝΗ ΠΕΡΙΗΓΗΤΩΝ ΚΑΤΑ ΤΟΠΟΘΕΣΙΑ ΔΙΑΜΟΝΗΣ ΚΑΙ ΕΙΔΟΣ ΔΑΠΑΝΗΣ, 2014
 TABLE 43.- PER PERSON (PP) AND PER DAY (PD) EXPENDITURE OF TOURISTS BY LOCATION OF STAY AND TYPE OF EXPENDITURE, 2014

Τοποθεσία διαμονής	Μέση διάρκεια παραμονής (νύχτες)	Είδος δαπάνης (€) - Type of expenditure (€)									
		Διαμονή			Επιπρόσθετα έξοδα			Σύνολο δαπανών			
		ΚΚ	Ημ	PD	ΚΚ	Ημ	PD	ΚΚ	Ημ	PP	PD
ΣΥΝΟΛΟ	10,7	385,6	36,1	443,3	41,5	828,9	77,5	TOTAL			
Παραλίμνι	11,2	374,0	33,3	353,1	31,4	727,2	64,7	Paralimni			
Αγ. Νάπα	9,4	462,4	49,3	348,4	37,2	810,8	86,5	Ay. Napa			
Λάρνακα	12,2	231,8	19,0	450,0	36,9	681,9	55,9	Larnaka			
Λεμεσός	11,9	342,7	28,8	493,8	41,5	836,5	70,3	Lemesos			
Πάφος	9,9	478,5	48,1	413,6	41,6	892,2	89,7	Pafos			
Πόλις	13,6	364,9	26,9	458,8	33,8	823,7	60,7	Polis			
Λευκωσία	12,0	135,2	11,2	446,4	37,1	581,6	48,4	Lefkoscia			
Θέρετρα στο Βουνό	16,3	110,3	6,8	505,6	31,0	615,9	37,7	Hill Resorts			
Άλλα	23,2	126,6	5,5	529,3	22,8	656,0	28,2	Other			
Σε Δύο	13,2	314,0	23,8	530,0	40,1	844,0	63,9	Any 2			
Σε Τρείς ή Περισσότερες	14,0	370,6	26,4	593,0	42,3	963,6	68,7	Any 3 or more			

ΠΙΝΑΚΑΣ 44.- ΚΑΤΑ ΚΕΦΑΛΗ (ΚΚ) ΔΑΠΑΝΗ ΠΕΡΙΓΗΓΗΤΩΝ ΚΑΤΑ ΤΟΠΟΘΕΣΙΑ ΔΙΑΜΟΝΗΣ ΚΑΙ ΜΗΝΑ, 2014
TABLE 44.- PER PERSON (PP) EXPENDITURE OF TOURISTS BY LOCATION OF STAY AND MONTH, 2014

Τοποθεσία διαμονής	€												
	Σύνολο	Ιαν.	Φεβρ.	Μάρτ.	Απρ.	Μάιος	Ιούν.	Ιούλ.	Αύγ.	Σεπτ.	Οκτ.	Νοέμ.	Δεκ.
Total	Jan.	Feb.	March	Apr.	May	June	July	Aug.	Sept.	Oct.	Nov.	Dec.	
ΣΥΝΟΛΟ	828,9	755,7	692,5	728,2	734,2	764,3	841,0	869,2	863,6	863,5	798,6	767,9	TOTAL
Παραλίμνι	727,2	990,6	484,2	629,1	560,5	725,9	770,0	807,2	795,6	786,9	700,9	516,8	Paralimni
Αγ. Νάπα	810,8	618,5	660,1	851,5	667,5	796,0	857,1	896,9	859,4	853,6	766,4	963,7	Ay. Napa
Λάρνακα	681,9	652,1	542,8	605,6	587,5	658,3	681,6	771,4	823,1	794,4	700,9	687,7	Larnaka
Λεμεσός	836,5	878,1	710,5	786,4	836,4	839,1	821,3	836,8	922,7	899,2	839,7	862,4	Lemesos
Πάφος	892,2	862,2	742,9	796,5	833,3	1.043,4	854,8	896,6	886,9	929,6	954,2	934,7	Pafos
Πόλις	823,7	1.250,0	1.246,3	1.073,7	927,9	1.357,6	729,8	774,0	857,5	759,9	695,6	845,6	Polis
Λευκωσία	581,6	666,1	625,1	548,0	541,9	563,7	539,1	601,2	571,1	680,3	600,3	545,7	Lefkosia
Θέρετρα στο Βουνό	615,9	0,0	462,8	681,9	503,1	701,0	810,4	410,4	998,2	561,8	816,0	400,0	Hill Resorts
Άλλα	656,0	495,4	519,1	628,8	467,5	569,2	685,5	654,9	872,4	953,3	542,7	485,7	Other
Σε Δύο	844,0	733,0	670,3	797,7	713,3	890,6	840,6	837,3	1.045,0	894,0	879,8	579,7	Any 2
Σε Τρεις ή Περισσότερες	963,6	645,3	905,9	681,6	820,4	928,1	1.361,3	968,7	1.188,3	1.076,0	988,5	725,8	Any 3 or more

ΜΕΡΟΣ VII: ΚΑΤΟΙΚΟΙ ΚΥΠΡΟΥ

PART VII: RESIDENTS

Σημείωση:

Τα σύνολα μπορεί να μη δίνουν το άθροισμα των επί μέρους εξαιτίας του στρογγυλέματος των αριθμών ύστερα από την αναγωγή.

Note:

The figures may not add up to the total due to rounding at the blowing - up stage.

ΠΙΝΑΚΑΣ 45.- ΕΠΙΣΤΡΟΦΗ ΚΑΤΟΙΚΩΝ ΚΥΠΡΟΥ ΚΑΤΑ ΜΗΝΑ ΚΑΙ ΤΡΙΜΗΝΟ, 2010 - 2014

TABLE 45.- RETURN OF RESIDENTS BY MONTH AND QUARTER, 2010 - 2014

Περίοδος	2010	2011	2012 ¹	2013 ²	2014	%μεταβολή % change 2014/2013	Period
Ιανουάριος	78.328	83.243	79.777	61.933	72.892	17,7	January
Φεβρουάριος	71.045	69.325	72.824	60.076	70.209	16,9	February
Μάρτιος	105.805	80.388	80.700	75.892	80.656	6,3	March
ΠΡΩΤΟ ΤΡΙΜΗΝΟ	255.179	232.956	233.301	197.902	223.758	13,1	FIRST QUARTER
Απρίλιος	91.737	110.672	104.493	84.688	109.705	29,5	April
Μάιος	95.660	88.171	88.384	106.491	89.632	-15,8	May
Ιούνιος	103.014	104.273	108.617	114.982	100.713	-12,4	June
ΔΕΥΤΕΡΟ ΤΡΙΜΗΝΟ	290.411	303.116	301.494	306.161	300.050	-2,0	SECOND QUARTER
ΠΡΩΤΟ ΕΞΑΜΗΝΟ	545.591	536.073	534.795	504.063	523.809	3,9	FIRST SEMESTER
Ιούλιος	138.801	135.397	131.096	116.321	129.602	11,4	July
Αύγουστος	176.903	171.256	155.426	132.309	155.144	17,3	August
Σεπτέμβριος	112.355	114.911	118.702	119.546	119.488	0,0	September
ΤΡΙΤΟ ΤΡΙΜΗΝΟ	428.059	421.564	405.224	368.176	404.234	9,8	THIRD QUARTER
Οκτώβριος	109.956	99.601	105.059	95.788	108.819	13,6	October
Νοέμβριος	73.541	69.768	66.619	66.737	78.310	17,3	November
Δεκέμβριος	89.228	81.890	82.352	80.459	93.617	16,4	December
ΤΕΤΑΡΤΟ ΤΡΙΜΗΝΟ	272.725	251.259	254.030	242.984	280.746	15,5	FOURTH QUARTER
ΔΕΥΤΕΡΟ ΕΞΑΜΗΝΟ	700.784	672.823	659.254	611.160	684.980	12,1	SECOND SEMESTER
ΣΥΝΟΛΟ ΧΡΟΝΟΥ	1.246.378	1.208.899	1.194.053	1.115.226	1.208.792	8,4	YEAR TOTAL

Σημ (1): Τα στοιχεία για το μήνα Μάρτιο 2012 βασίζονται σε εκτιμήσεις.

Note (1): Data for the month of March 2012 is based on estimations.

Σημ (2): Τα στοιχεία για το μήνα Ιανουάριο 2013 βασίζονται σε εκτιμήσεις.

Note (2): Data for the month of January 2013 is based on estimations.

ΠΙΝΑΚΑΣ 46.- ΤΑΞΙΔΙΑ ΚΑΤΟΙΚΩΝ ΚΥΠΡΟΥ ΚΑΤΑ ΧΩΡΑ ΕΠΙΣΚΕΨΗΣ (ΚΥΡΙΕΣ ΧΩΡΕΣ), 1973 - 2000 ΚΑΙ 2005 - 2014
 TABLE 46.- TRIPS OF RESIDENTS BY COUNTRY VISITED (MAIN COUNTRIES), 1973 - 2000 AND 2005 - 2014

Χώρα	1973	1976	1980	1985	2000	2005	2010	2011	2012 ¹	2013 ²	2014	Country
ΕΥΡΩΠΗ	76.303	66.743	86.623	122.667	453.334	762.397	1.091.088	1.078.979	1.089.105	EUROPE
Αυστρία	4.215	7.204	14.837	12.961	10.376	Austria
Γαλλία	134	848	1.696	2.070	14.115	23.222	26.064	23.234	26.474	France
Γερμανία	792	707	1.571	3.493	12.994	22.438	30.302	29.895	38.002	Germany
Ελλάδα	39.146	47.671	57.293	77.668	235.397	390.314	428.686	395.045	411.288	360.027	451.780	Greece
Ηνωμένο Βασίλειο	16.410	12.601	18.650	25.861	82.671	127.732	298.440	304.012	311.119	310.099	286.087	United Kingdom
Ιταλία	1.024	622	1.130	2.124	12.810	17.875	24.778	27.951	24.901	Italy
Ολλανδία	4.194	8.121	8.302	11.869	12.499	Netherlands
Βουλγαρία	705	263	1.258	1.424	10.616	21.599	29.305	28.211	25.187	Bulgaria
Ελβετία (περλ. Λιχτεν.)	5.463	4.513	7.759	5.573	5.717	Switzerland (incl. Liechten.)
Ουγγαρία	5.718	8.983	13.447	13.447	12.406	Hungary
Ρουμανία	6.871	13.463	45.393	45.042	34.711	Romania
Ρωσία	550	747	1.497	2.219	21.063	39.746	54.625	55.508	51.121	55.745	55.641	Russia
Ισπανία	3.360	6.365	10.981	22.726	11.456	Spain
Λευκορωσία	2.644	2.799	3.415	4.068	4.395	Belarus
Ουκρανία	4.221	9.847	10.450	13.646	11.372	Ukraine
Τσεχία	4.786	10.453	17.464	16.013	6.979	Czech Rep.
ΑΦΡΙΚΗ	962	2.724	3.968	2.982	17.209	22.697	24.389	15.193	13.129	AFRICA
Αίγυπτος	540	651	1.888	1.340	13.236	16.494	16.561	9.291	10.010	7.691	7.951	Egypt
Νότιος Αφρική	2.272	3.353	4.592	3.012	2.932	South Africa
ΑΜΕΡΙΚΗ	284	935	1.838	3.843	18.537	15.991	15.535	15.511	19.165	AMERICA
Ην. Πολιτείες	195	640	1.511	3.454	16.167	12.905	12.751	13.151	16.495	United States
ΑΣΙΑ	9.672	10.883	27.233	20.903	94.403	109.866	111.273	94.461	83.605	ASIA
Μπαχρέιν	...	1.073	1.095	1.659	970	1.050	1.486	1.231	2.231	Bahrain
Ην. Αραβ. Εμιράτα	1.929	928	4.249	8.075	11.114	9.905	17.177	Un. Arab Emirates
Σαουδική Αραβία	...	2.305	3.624	2.732	1.753	1.151	1.293	846	633	Saudi Arabia
Ιορδανία	...	215	597	944	3.529	5.336	5.028	3.935	4.933	Jordan
Ισραήλ	1.722	1.426	6.833	10.127	28.769	18.041	29.300	26.777	27.989	21.688	17.910	Israel
Λίβανος	7.207	630	2.315	961	24.261	27.038	22.735	18.455	16.519	16.827	16.235	Lebanon
Συρία	195	711	8.978	790	16.443	29.554	14.718	6.517	260	Syria
ΩΚΕΑΝΙΑ	23	157	435	581	2.810	2.627	3.822	4.459	3.583	OCEANIA
ΔΕ ΔΙΑΩΘΗΚΕ	0	0	0	0	1.325	240	269	296	203	NOT STATED
ΣΥΝΟΛΟ	87.244	81.442	120.097	150.976	587.622	913.820	1.246.378	1.208.899	1.194.053	1.115.226	1.208.792	TOTAL

Από το 1997 και μετά τα στοιχεία αναφέρονται στην επιστροφή των κατοίκων Κύπρου, ενώ για τα προηγούμενα χρόνια στις αναχωρήσεις.
 From 1997 onwards figures refer to the return of residents, while figures for previous years refer to departures.

Σημ. (1): Τα στοιχεία για το 2012 βασίζονται σε εκτιμήσεις.

(2): Τα στοιχεία για το 2013 βασίζονται σε εκτιμήσεις.

Note (1): Data for 2012 is based on estimations.

(2): Data for 2013 is based on estimations.

ΠΙΝΑΚΑΣ 47.- ΤΑΞΙΔΙΑ ΚΑΤΟΙΚΩΝ ΚΥΠΡΟΥ ΚΑΤΑ ΣΚΟΠΟ ΕΠΙΣΚΕΨΗΣ ΣΤΟ ΕΞΩΤΕΡΙΚΟ, 1975-1989
ΚΑΙ 1997 - 2014

TABLE 47.- TRIPS OF RESIDENTS BY PURPOSE OF VISIT ABROAD, 1975 - 1989 AND 1997 - 2014

Χρόνος Year	Σύνολο Total	Σκοπός επίσκεψης - Purpose of visit			
		Αναψυχή Pleasure	Επαγγελμ. Professional	Σπουδές Studies	Άλλοι Other
<i>Απόλυτοι αριθμοί - Absolute numbers</i>					
1975	63.423	25.564	18.460	13.579	5.820
1980	120.097	62.774	17.962	21.697	17.664
1985	150.976	107.590	16.348	19.555	7.483
1 Ιαν.-23 Απρ. 1 Jan.-23 Apr.					
1989	38.721	21.324	7.749	6.906	2.742
Ιούνιος-Δεκ. June-Dec.					
1997	287.673	183.825	59.497	32.677	11.674
2000	587.622	367.725	134.813	58.833	26.249
2004	859.454	563.178	180.069	95.659	20.546
2005	913.820	585.906	194.726	108.374	24.811
2006	932.116	598.175	190.541	122.239	21.159
2007	1.080.512	712.612	219.033	115.118	33.746
2008	1.209.802	792.831	249.170	127.742	40.055
2009	1.172.268	796.360	240.057	97.113	38.735
2010	1.246.378	838.805	241.059	115.906	50.606
2011	1.208.899	823.777	218.655	129.286	37.178
2012 ¹	1.194.053
2013 ²	1.115.226
2014	1.208.792	825.874	235.078	119.082	28.755
<i>Ποσοστά - Percentages</i>					
1975	100,0	40,3	29,1	21,4	9,2
1980	100,0	52,3	15,0	18,1	14,7
1985	100,0	71,3	10,8	13,0	5,0
1 Ιαν.-23 Απρ. 1 Jan.-23 Apr.					
1989	100,0	55,1	20,0	17,8	7,1
Ιούνιος-Δεκ. June-Dec.					
1997	100,0	63,9	20,7	11,4	4,0
2000	100,0	62,6	22,9	10,0	4,5
2004	100,0	65,5	21,0	11,1	2,4
2005	100,0	64,1	21,3	11,9	2,7
2006	100,0	64,2	20,4	13,1	2,3
2007	100,0	66,0	20,3	10,6	3,1
2008	100,0	65,5	20,6	10,6	3,3
2009	100,0	67,9	20,5	8,3	3,3
2010	100,0	67,3	19,3	9,3	4,1
2011	100,0	68,1	18,1	10,7	3,1
2012 ¹	100,0	71,3	16,1	9,3	3,3
2013 ²	100,0	69,4	18,6	8,9	3,1
2014	100,0	68,3	19,4	9,9	2,4

Σημ. (1): Τα στοιχεία για το 2012 βασίζονται σε εκτιμήσεις. Τα ποσοστά αναφέρονται στην περίοδο Ιανουαρίου - Δεκεμβρίου 2012 εξαιρουμένου του μήνα Μαρτίου.

(2): Τα στοιχεία για το 2013 βασίζονται σε εκτιμήσεις. Τα ποσοστά αναφέρονται στην περίοδο Φεβρουαρίου - Δεκεμβρίου 2013.

Note (1): Data for 2012 is based on estimations. Percentage figures refer to the period of January-December 2012 excluding March 2012.

(2): Data for 2013 is based on estimations. Percentage figures refer to the period of February - December 2013.

Από το 1997 και μετά τα στοιχεία αναφέρονται στην επιστροφή των κατοίκων Κύπρου, ενώ για τα προηγούμενα χρόνια στις αναχωρήσεις.

From 1997 onwards, figures refer to the return of residents, while figures for previous years refer to departures.

ΠΙΝΑΚΑΣ 48.- ΕΠΙΣΤΡΟΦΗ ΚΑΤΟΙΚΩΝ ΚΥΠΡΟΥ ΚΑΤΑ ΧΩΡΑ ΕΠΙΣΚΕΨΗΣ (ΚΥΡΙΕΣ ΧΩΡΕΣ) ΚΑΙ ΜΗΝΑ ΕΠΙΣΤΡΟΦΗΣ, 2014
TABLE 48.- RETURN OF RESIDENTS BY COUNTRY VISITED (MAIN COUNTRIES) AND MONTH OF RETURN, 2014

Χώρα	Ιαν.	Φεβρ.	Μάρτ.	Απρ.	Μάιος	Ιούν.	Ιουλ.	Αύγ.	Σεπτ.	Οκτ.	Νοέμ.	Δεκ.	Σύνολο	Country
	Jan.	Febr.	March	Apr.	May	June	July	Aug.	Sept.	Oct.	Nov.	Dec.	Total	
ΣΥΝΟΛΟ	72.892	70.209	80.656	109.705	89.632	100.713	129.602	155.144	119.488	108.819	78.310	93.617	1.208.792	TOTAL
ΕΥΡΩΠΗ	63.528	61.982	71.486	97.852	78.810	90.502	119.900	141.384	109.908	98.734	70.039	84.975	1.089.105	EUROPE
ΧΩΡΕΣ Ε.Ε.	58.110	57.360	65.740	90.047	73.217	85.549	109.079	126.104	98.860	89.691	63.046	79.248	996.056	E. U. COUNTRIES
Βέλγιο	1.282	1.284	1.048	1.402	732	804	754	574	970	1.405	1.410	1.124	12.796	Belgium
Βουλγαρία	1.836	1.512	2.158	1.856	1.737	1.729	2.184	3.719	2.954	1.659	1.669	2.170	25.187	Bulgaria
Γερμανία	2.684	2.473	3.008	3.229	3.414	2.489	4.125	3.933	4.204	4.062	2.222	2.153	38.002	Germany
Ελλάδα	21.982	23.465	23.906	40.121	27.741	37.780	56.195	72.616	47.169	40.425	27.999	32.376	451.780	Greece
Γαλλία	1.117	882	1.452	2.249	2.157	2.767	3.544	3.769	1.775	2.605	2.415	1.737	26.474	France
Ιταλία	2.235	2.138	3.232	1.778	1.512	1.547	1.938	1.751	2.221	2.081	2.127	2.335	24.901	Italy
Ουγγαρία	694	739	742	1.065	911	1.133	1.527	2.195	914	736	696	1.050	12.406	Hungary
Πολωνία	422	457	331	1.131	1.718	1.837	1.528	1.871	1.578	1.380	434	348	13.041	Poland
Ρουμανία	2.611	2.004	2.201	2.212	2.403	2.837	3.415	4.749	4.413	3.418	2.177	2.266	34.711	Romania
Ηνωμένο Βασίλειο	19.010	18.547	22.601	28.862	25.516	25.835	26.227	22.061	26.589	25.817	18.116	26.900	286.087	United Kingdom
Άλλες Ε.Ε. χώρες	4.237	3.859	5.061	6.142	5.376	6.791	7.642	8.866	6.073	6.103	3.781	6.789	70.671	Other E. U. countries
ΕΖΕΣ	768	600	680	338	553	462	769	1.377	656	323	762	550	7.842	EFTA
ΑΛΛΕΣ ΕΥΡΩ-ΠΑΪΚΕΣ ΧΩΡΕΣ	4.649	4.021	5.066	7.466	5.040	4.490	10.051	13.902	10.391	8.719	6.230	5.176	85.207	OTHER EUROPEAN COUNTRIES
Ρωσία	3.157	2.852	3.829	5.079	3.230	2.945	6.020	7.461	7.046	6.454	4.092	3.471	55.641	Russia
Ουκρανία	707	578	600	923	878	402	1.327	2.066	1.349	965	971	601	11.372	Ukraine
ΑΦΡΙΚΗ	944	980	1.098	1.221	1.303	726	927	1.698	1.110	1.046	1.058	1.012	13.129	AFRICA
Αίγυπτος	478	413	532	664	771	320	627	1.083	850	700	776	731	7.951	Egypt
ΑΜΕΡΙΚΗ	1.320	743	1.012	1.724	2.078	1.691	2.043	3.304	1.643	1.488	716	1.396	19.165	AMERICA
Ην. Πολιτείες	1.135	613	864	1.498	1.918	1.287	1.515	2.999	1.479	1.418	596	1.167	16.495	United States
ΑΣΙΑ	6.355	6.051	6.745	8.730	7.078	7.567	6.532	8.358	6.556	7.356	6.282	5.988	83.605	ASIA
Χώρες Κόλπου	1.553	1.690	1.689	2.647	2.153	1.675	1.878	1.807	1.820	2.390	2.133	1.861	23.302	Gulf Countries
Ην. Αραβικά Εμιράτα	1.207	1.382	1.337	2.121	1.610	1.231	1.352	1.265	1.223	1.791	1.447	1.206	17.177	United Arab Emirates
Ισραήλ	1.569	1.736	1.717	2.556	1.830	2.073	1.168	703	1.001	1.425	1.296	829	17.910	Israel
Λιβανός	956	843	1.192	1.343	1.325	2.064	1.462	2.009	1.039	1.396	1.011	1.590	16.235	Lebanon
Συρία	0	31	49	49	49	49	151	151	151	0	28	0	260	Syria
ΩΚΕΑΝΙΑ	743	450	313	176	361	77	199	397	268	193	177	223	3.583	OCEANIA
ΑΕ ΔΗΛΩΘΗΚΕ	0	0	0	0	0	146	0	0	0	0	36	20	203	NOT STATED

ΠΙΝΑΚΑΣ 49.- ΕΠΙΣΤΡΟΦΗ ΚΑΤΟΙΚΩΝ ΚΥΠΡΟΥ ΚΑΤΑ ΧΩΡΑ ΕΠΙΣΚΕΨΗΣ ΚΑΙ ΣΚΟΠΟ ΤΑΞΙΔΙΟΥ, 2014

TABLE 49.- RETURN OF RESIDENTS BY COUNTRY VISITED AND PURPOSE OF TRIP ABROAD, 2014

Χώρα επίσκεψης	Σύνολο Total	Σκοπός ταξιδιού Purpose of trip				Country visited
		Διακοπές Holidays	Επαγγελμ. Business	Σπουδές Studies	Άλλοι Other	
ΣΥΝΟΛΟ	1.208.792	825.874	235.078	119.082	28.755	ALL COUNTRIES
ΕΥΡΩΠΗ	1.089.105	759.689	191.393	117.114	20.908	EUROPE
ΧΩΡΕΣ Ε.Ε.	996.056	696.169	163.802	115.844	20.237	E.U. COUNTRIES
Βέλγιο	12.796	3.852	8.721	190	32	Belgium
Βουλγαρία	25.187	19.087	3.255	2.269	574	Bulgaria
Κροατία	1.047	108	938	0	0	Croatia
Τσεχία	6.979	3.698	1.770	1.511	0	Czech Republic
Δανία	1.069	539	478	51	0	Denmark
Γερμανία	38.002	15.153	15.340	5.144	2.365	Germany
Εσθονία	549	306	243	0	0	Estonia
Ελλάδα	451.780	342.261	53.763	44.240	11.513	Greece
Ισπανία	11.456	7.216	3.795	397	45	Spain
Γαλλία	26.474	15.959	9.026	1.281	207	France
Ιρλανδία	833	332	343	157	0	Ireland
Ιταλία	24.901	16.101	7.894	852	53	Italy
Λετονία	3.074	2.083	990	0	0	Latvia
Λιθουανία	6.318	5.166	1.003	148	0	Lithuania
Λουξεμβούργο	1.061	210	851	0	0	Luxembourg
Ουγγαρία	12.406	8.312	1.344	2.719	30	Hungary
Μάλτα	4.663	2.466	2.165	16	16	Malta
Ολλανδία	12.499	7.383	4.563	551	0	Netherlands
Αυστρία	10.376	6.577	3.389	229	179	Austria
Πολωνία	13.041	10.763	1.938	295	44	Poland
Πορτογαλλία	1.190	552	637	0	0	Portugal
Ρουμανία	34.711	27.888	5.738	589	494	Romania
Σλοβενία	260	64	196	0	0	Slovenia
Σλοβακία	3.072	1.733	396	911	31	Slovakia
Φινλανδία	1.720	746	921	52	0	Finland
Σουηδία	4.489	3.296	1.042	148	0	Sweden
Ηνωμένο Βασίλειο	286.087	194.305	33.053	54.077	4.650	United Kingdom
ΕΖΕΣ	7.842	4.073	3.238	255	273	EFTA
Ισλανδία	23	0	23	0	0	Iceland
Νορβηγία	2.101	1.060	990	50	0	Norway
Ελβετία(περίλ. Λιχτεν.)	5.717	3.012	2.225	205	273	Switzerland (incl. Liechten.)
Άλλες Ευρωπαϊκές Χώρες	85.207	59.446	24.351	1.010	396	Other European Countries
Ρωσία	55.641	37.095	17.760	591	191	Russia
Τουρκία	1.558	893	614	34	15	Turkey
Λευκορωσία	4.395	3.749	607	38	0	Belarus
Ουκρανία	11.372	8.722	2.366	259	23	Ukraine
Σερβία	8.372	5.878	2.300	38	155	Serbia
Άλλες	3.866	3.105	700	48	10	Other

(συνεχίζεται)

(continued)

ΠΙΝΑΚΑΣ 49.- (συνέχεια) - TABLE 49.- (cont'd)

Χώρα επίσκεψης	Σύνολο Total	Σκοπός ταξιδιού Purpose of trip				Country visited
		Διακοπές Holidays	Επαγγελμ. Business	Σπουδές Studies	Άλλοι Other	
ΑΦΡΙΚΗ	13.129	8.283	4.787	0	58	AFRICA
Νότιος Αφρική	2.932	2.193	738	0	0	South Africa
Χώρες Β.Δ. Αφρικής	794	259	535	0	0	Maghreb countries
Αίγυπτος	7.951	5.174	2.718	0	58	Egypt
Άλλες	1.450	656	794	0	0	Other
ΑΜΕΡΙΚΗ	19.165	12.575	4.747	1.701	139	AMERICA
Βόρειος Αμερική	18.077	11.822	4.548	1.566	139	Total North America
Ηνωμένες Πολιτείες	16.495	10.639	4.202	1.514	139	United States
Καναδάς	1.364	1.057	254	52	0	Canada
Άλλες	218	125	92	0	0	Other
Νότιος και Κεντρική Αμερική	1.087	752	198	135	0	Total South and Central America
ΑΣΙΑ	83.605	41.861	33.922	205	7.615	ASIA
Χώρες Κόλπου	23.302	9.654	13.602	20	26	Gulf Countries
Κουβέιτ	270	74	196	0	0	Kuwait
Μπαχρέιν	2.231	579	1.652	0	0	Bahrain
Ην. Αραβικά Εμιράτα	17.177	7.685	9.466	0	26	United Arab Emirates
Σαουδική Αραβία	633	185	448	0	0	Saudi Arabia
Άλλες Χώρες Κόλπου	2.989	1.129	1.839	20	0	Other Gulf countries
Γεωργία	481	228	253	0	0	Georgia
Ιορδανία	4.933	2.441	2.478	0	14	Jordan
Ιράν	636	519	117	0	0	Iran
Ιράκ	444	101	343	0	0	Iraq
Ισραήλ	17.910	5.135	5.278	44	7.452	Israel
Λίβανος	16.235	10.915	5.239	0	81	Lebanon
Συρία	260	232	28	0	0	Syria
Κίνα (περιλ. Χονγκ Κονγκ)	4.639	958	3.560	120	0	China (incl. Hong Kong)
Ιαπωνία	585	236	348	0	0	Japan
Νότιος Κορέα	0	0	0	0	0	South Korea
Άλλες	14.173	11.438	2.672	20	41	Other
ΩΚΕΑΝΙΑ	3.583	3.302	185	60	34	OCEANIA
Αυστραλία	3.442	3.181	165	60	34	Australia
Νέα Ζηλανδία	86	86	0	0	0	New Zealand
Άλλες	54	34	20	0	0	Other
ΔΕ ΔΗΛΩΘΗΚΕ	203	161	41	0	0	NOT STATED

ΠΙΝΑΚΑΣ 50.- ΕΠΙΣΤΡΟΦΗ ΚΑΤΟΙΚΩΝ ΚΥΠΡΟΥ ΚΑΤΑ ΧΩΡΑ ΕΠΙΣΚΕΨΗΣ, ΗΛΙΚΙΑ ΚΑΙ ΜΕΣΗ ΗΛΙΚΙΑ, 2014

TABLE 50.- RETURN OF RESIDENTS BY COUNTRY VISITED, AGE AND MEAN AGE, 2014

Χώρα επίσκεψης	Σύνολο Total	Ηλικία - Age					Δε δηλώ- θηκε Not stated	Μέση ηλικία Mean age	Country visited
		Κάτω των 15 Under 15	15-24	25-44	45-64	65+			
ΣΥΝΟΛΟ	1.208.792	11.106	199.121	574.000	351.817	65.306	7.439	39,32	ALL COUNTRIES
ΕΥΡΩΠΗ	1.089.105	10.135	192.464	512.157	309.985	58.129	6.233	38,99	EUROPE
ΧΩΡΕΣ Ε.Ε.	996.056	8.957	183.783	458.535	284.283	55.244	5.252	38,98	E.U. Countries
Βέλγιο	12.796	44	666	7.529	4.165	319	70	41,06	Belgium
Βουλγαρία	25.187	296	4.514	12.777	6.548	787	262	37,38	Bulgaria
Κροατία	1.047	0	104	638	304	0	0	36,50	Croatia
Τσεχία	6.979	0	1.846	3.161	1.777	156	36	36,41	Czech Republic
Δανία	1.069	0	113	768	187	0	0	35,78	Denmark
Γερμανία	38.002	326	6.635	17.977	11.433	1.224	404	38,83	Germany
Εσθονία	549	0	54	431	63	0	0	35,00	Estonia
Ελλάδα	451.780	6.027	82.905	217.030	123.968	20.055	1.794	38,20	Greece
Ισπανία	11.456	175	1.701	7.153	2.313	112	0	35,96	Spain
Γαλλία	26.474	289	3.311	14.763	7.309	695	105	38,35	France
Ιρλανδία	833	0	94	379	258	101	0	41,52	Ireland
Ιταλία	24.901	180	2.722	14.233	6.483	897	382	38,53	Italy
Λετονία	3.074	0	412	1.980	681	0	0	34,10	Latvia
Λιθουανία	6.318	0	634	4.897	688	15	83	33,84	Lithuania
Λουξεμβούργο	1.061	0	74	614	353	20	0	41,44	Luxembourg
Ουγγαρία	12.406	67	2.715	6.903	2.289	332	98	34,67	Hungary
Μάλτα	4.663	0	316	2.652	1.407	242	45	40,97	Malta
Ολλανδία	12.499	0	1.744	7.718	2.707	266	62	36,35	Netherlands
Αυστρία	10.376	18	931	6.220	2.752	273	178	38,37	Austria
Πολωνία	13.041	49	761	8.414	3.543	257	14	39,17	Poland
Πορτογαλλία	1.190	0	205	666	268	49	0	38,61	Portugal
Ρουμανία	34.711	288	4.043	22.167	7.423	376	411	36,51	Romania
Σλοβενία	260	0	0	176	83	0	0	39,47	Slovenia
Σλοβακία	3.072	44	998	1.565	231	178	53	31,41	Slovakia
Φινλανδία	1.720	0	293	1.046	328	0	50	37,37	Finland
Σουηδία	4.489	21	492	2.238	1.656	33	47	40,18	Sweden
Ηνωμένο Βασίλειο	286.087	1.126	65.487	94.425	95.050	28.847	1.149	41,39	United Kingdom
ΕΖΕΣ	7.842	0	513	4.158	2.534	554	80	42,49	EFTA
Ισλανδία	23	0	0	0	23	0	0	58,00	Iceland
Νορβηγία	2.101	0	28	1.212	743	116	0	42,44	Norway
Ελβετία(περιλ. Λιχτεν.)	5.717	0	485	2.945	1.767	438	80	42,44	Switzerland (incl. Liechten.)
Άλλες Ευρωπαϊκές Χώρες	85.207	1.177	8.167	49.463	23.167	2.330	899	38,76	Other European Countries
Ρωσία	55.641	517	5.300	30.762	16.896	1.559	605	39,49	Russia
Τουρκία	1.558	179	113	729	361	174	0	39,10	Turkey
Λευκορωσία	4.395	282	240	3.300	526	45	0	35,32	Belarus
Ουκρανία	11.372	77	1.126	7.362	2.617	40	149	37,14	Ukraine
Σερβία	8.372	110	1.056	4.501	2.240	383	79	39,02	Serbia
Άλλες	3.866	10	329	2.808	525	126	65	36,24	Other

(συνεχίζεται)

(continued)

ΠΙΝΑΚΑΣ 50 - TABLE 50 (συν.-cont'd)

Χώρα επίσκεψης	Σύνολο Total	Ηλικία - Age (%)					Δε δηλώ- θηκε Not stated	Μέση ηλικία Mean age	Country visited
		Κάτω των 15 Under 15	15-24	25-44	45-64	65+			
ΑΦΡΙΚΗ	13.129	80	811	5.974	5.110	885	267	43,30	AFRICA
Νότιος Αφρική	2.932	34	130	1.150	1.192	272	151	45,74	South Africa
Χώρες Β.Δ. Αφρικής	794	0	20	526	247	0	0	39,75	Maghreb countries
Αίγυπτος	7.951	46	628	3.618	3.062	525	69	42,96	Egypt
Άλλες	1.450	0	31	678	607	86	46	42,40	Other
ΑΜΕΡΙΚΗ	19.165	21	1.740	10.857	5.466	950	128	39,63	AMERICA
Βόρειος Αμερική	18.077	21	1.740	10.144	5.129	912	128	39,53	Total North America
Ηνωμένες Πολιτείες	16.495	21	1.703	9.349	4.479	812	128	39,09	United States
Καναδάς	1.364	0	37	646	580	100	0	45,07	Canada
Άλλες	218	0	0	148	69	0	0	38,14	Other
Νότιος και Κεντρική Αμερική	1.087	0	0	712	336	37	0	41,36	Total South and Central America
ΑΣΙΑ	83.605	785	3.931	43.289	30.198	4.685	715	42,73	ASIA
Χώρες Κόλπου	23.302	323	677	12.060	8.898	1.078	263	43,11	Gulf Countries
Κουβέιτ	270	0	0	153	116	0	0	42,63	Kuwait
Μπαχρέιν	2.231	37	26	920	1.178	68	0	46,08	Bahrain
Ην. Αραβικά Εμιράτα	17.177	105	516	9.309	6.305	773	166	42,85	United Arab Emirates
Σαουδική Αραβία	633	0	14	213	377	13	15	47,62	Saudi Arabia
Άλλες Χώρες Κόλπου	2.989	180	120	1.463	920	222	81	41,47	Other Gulf countries
Γεωργία	481	0	71	317	37	40	15	37,74	Georgia
Ιορδανία	4.933	41	352	1.914	2.422	190	12	43,67	Jordan
Ιράν	636	0	26	479	131	0	0	40,64	Iran
Ιράκ	444	0	101	152	191	0	0	39,84	Iraq
Ισραήλ	17.910	197	659	8.816	5.842	2.080	314	44,72	Israel
Λίβανος	16.235	99	946	7.860	6.619	664	43	43,51	Lebanon
Συρία	260	0	75	75	109	0	0	35,62	Syria
Κίνα (περιλ. Χονγκ Κονγκ)	4.639	0	252	2.661	1.556	167	0	40,96	China (incl. Hong Kong)
Ιαπωνία	585	0	0	456	128	0	0	39,02	Japan
Νότιος Κορέα	0	0	0	0	0	0	0	0,00	South Korea
Άλλες	14.173	123	766	8.495	4.260	462	65	39,51	Other
ΩΚΕΑΝΙΑ	3.583	83	173	1.518	1.057	656	94	46,02	OCEANIA
Αυστραλία	3.442	83	173	1.484	965	640	94	45,86	Australia
Νέα Ζηλανδία	86	0	0	0	71	15	0	55,91	New Zealand
Άλλες	54	0	0	34	20	0	0	39,73	Other
ΔΕ ΔΗΛΩΘΗΚΕ	203	0	0	203	0	0	0	32,01	NOT STATED

ΠΙΝΑΚΑΣ 51.- ΕΠΙΣΤΡΟΦΗ ΚΑΤΟΙΚΩΝ ΚΥΠΡΟΥ ΚΑΤΑ ΧΩΡΑ ΕΠΙΣΚΕΨΗΣ ΚΑΙ ΔΙΑΡΚΕΙΑ ΠΑΡΑΜΟΝΗΣ ΣΤΟ ΕΞΩΤΕΡΙΚΟ, 2013-2014

TABLE 51.- RETURN OF RESIDENTS BY COUNTRY VISITED AND LENGTH OF STAY ABROAD, 2013-2014

Νύκτες - Nights

Χώρα επίσκεψης	2013 ¹			2014			Country visited
	Μέση διάρκεια Mean length of stay		Διάμεση διάρκεια παραμονής Median length of stay	Μέση διάρκεια Mean length of stay		Διάμεση διάρκεια παραμονής Median length of stay	
	Λιγότερο από ένα μήνα Less than one month	Λιγότερο από ένα χρόνο Less than one year		Λιγότερο από ένα μήνα Less than one month	Λιγότερο από ένα χρόνο Less than one year		
ΣΥΝΟΛΟ	7,8	10,2	7,0	7,5	9,9	7,0	ALL COUNTRIES
ΕΥΡΩΠΗ	7,7	9,7	7,0	7,4	9,5	7,0	EUROPE
ΧΩΡΕΣ Ε.Ε.	7,3	8,8	7,0	6,9	8,7	6,0	E.U. Countries
Βέλγιο	4,7	5,8	3,0	5,0	5,8	4,0	Belgium
Βουλγαρία	10,6	15,1	12,0	10,0	16,1	10,0	Bulgaria
Κροατία	6,0	7,8	5,0	Croatia
Τσεχία	5,7	7,2	5,0	5,1	6,0	5,0	Czech Republic
Δανία	5,5	5,5	7,0	6,7	9,8	6,0	Denmark
Γερμανία	6,3	8,0	6,0	5,7	6,9	5,0	Germany
Εσθονία	10,4	13,4	14,0	8,3	10,2	7,0	Estonia
Ελλάδα	6,3	7,4	6,0	6,2	7,1	6,0	Greece
Ισπανία	7,2	8,1	7,0	6,1	7,2	5,0	Spain
Γαλλία	6,5	8,8	6,0	6,1	7,0	5,0	France
Ιρλανδία	6,9	16,0	5,0	6,0	7,9	5,0	Ireland
Ιταλία	6,4	6,8	7,0	6,0	6,5	6,0	Italy
Λετονία	10,5	14,3	10,0	8,6	11,6	7,0	Latvia
Λιθουανία	9,5	10,9	7,0	12,2	13,7	14,0	Lithuania
Λουξεμβούργο	3,2	5,9	3,0	4,0	4,0	3,0	Luxembourg
Ουγγαρία	6,4	7,6	6,0	6,2	7,3	5,0	Hungary
Μάλτα	4,9	5,3	4,0	5,4	6,2	5,0	Malta
Ολλανδία	5,7	7,0	5,0	5,8	6,6	5,0	Netherlands
Αυστρία	6,0	7,6	5,0	5,7	6,8	5,0	Austria
Πολωνία	9,6	11,4	7,0	8,7	10,4	7,0	Poland
Πορτογαλλία	6,3	14,3	5,0	5,1	6,0	5,0	Portugal
Ρουμανία	10,9	16,0	12,0	10,8	15,6	10,0	Romania
Σλοβενία	4,5	5,3	3,0	4,7	6,0	4,0	Slovenia
Σλοβακία	7,2	10,4	8,0	7,3	11,9	7,0	Slovakia
Φινλανδία	10,8	13,5	10,0	7,2	12,9	7,0	Finland
Σουηδία	9,3	11,0	7,0	9,4	12,8	7,0	Sweden
Ην. Βασίλειο	8,8	10,8	7,0	8,3	11,9	7,0	Un. Kingdom
ΕΖΕΣ	7,6	10,4	7,0	6,7	9,5	6,0	EFTA
Ισλανδία	4,0	4,0	4,0	6,0	6,0	6,0	Iceland
Νορβηγία	11,1	13,4	12,0	8,9	14,8	7,0	Norway
Ελβετία (περιλ. Λιχτεν.)	6,5	9,5	6,0	6,0	7,5	5,0	Switzerland (incl. Liechten.)
Άλλες Ευρωπαϊκές Χώρες	10,4	14,7	10,0	10,6	14,4	10,0	Other European Countries
Ρωσία	10,2	13,6	10,0	11,0	13,7	10,0	Russia
Τουρκία	4,2	4,8	4,0	6,0	13,7	5,0	Turkey
Λευκορωσία	12,6	17,8	14,0	13,3	16,8	15,0	Belarus
Ουκρανία	10,4	15,6	11,0	11,1	13,6	12,0	Ukraine
Σερβία	8,7	11,5	7,0	8,1	9,3	7,0	Serbia
Άλλες	9,9	17,2	9,0	10,9	15,1	12,0	Other

(συνεχίζεται)

(continued)

ΠΙΝΑΚΑΣ 51 - TABLE 51 (συν.-cont'd)

Νύκτες - Nights

Χώρα επίσκεψης	2013 ¹			2014			Country visited
	Μέση διάρκεια Mean length of stay		Διάμεση διάρκεια παραμονής Median length of stay	Μέση διάρκεια Mean length of stay		Διάμεση διάρκεια παραμονής Median length of stay	
	Λιγότερο από ένα μήνα Less than one month	Λιγότερο από ένα χρόνο Less than one year		Λιγότερο από ένα μήνα Less than one month	Λιγότερο από ένα χρόνο Less than one year		
ΑΦΡΙΚΗ	10,9	20,5	12,0	10,5	17,4	10,0	AFRICA
Νότιος Αφρική	14,8	24,4	19,0	14,3	26,5	20,0	South Africa
Χώρες Β.Δ. Αφρικής	7,6	25,0	7,0	9,3	10,7	8,0	Maghreb countries
Αίγυπτος	9,5	17,2	7,0	9,5	14,5	7,0	Egypt
Άλλες	10,9	22,6	10,0	10,0	18,1	13,0	Other
ΑΜΕΡΙΚΗ	13,0	18,8	15,0	12,2	18,8	14,0	AMERICA
Βόρειος Αμερική	12,8	18,7	14,0	12,2	18,6	14,0	Total North America
Ηνωμένες Πολιτείες	13,0	18,9	15,0	12,0	18,3	14,0	United States
Καναδάς	11,3	17,0	14,0	14,8	22,3	21,0	Canada
Άλλες	6,3	6,3	4,0	14,7	14,7	14,0	Other
Νότιος και Κεντρική Αμερική	16,0	21,4	18,0	12,5	23,0	14,0	Total South and Central America
ΑΣΙΑ	7,5	12,0	6,0	7,5	10,8	7,0	ASIA
Χώρες Κόλπου	7,1	9,8	6,0	6,9	9,0	6,0	Gulf Countries
Κουβέιτ	12,7	13,5	10,0	8,4	9,4	5,0	Kuwait
Μπαχρέιν	7,0	10,1	5,0	6,2	6,8	5,0	Bahrain
Ην. Αραβικά Εμιράτα	6,7	8,9	5,0	6,8	8,2	6,0	United Arab Emirates
Σαουδική Αραβία	10,7	18,6	10,0	11,9	20,2	14,0	Saudi Arabia
Άλλες Χώρες Κόλπου	7,0	12,3	7,0	7,5	13,3	7,0	Other Gulf Countries
Γεωργία	13,6	15,3	14,0	11,5	15,5	10,0	Georgia
Ιορδανία	7,4	11,7	7,0	6,7	9,5	5,0	Jordan
Ιράν	11,7	33,3	14,0	8,6	26,0	30,0	Iran
Ιράκ	4,8	20,2	4,0	10,3	11,7	9,0	Iraq
Ισραήλ	5,8	7,3	5,0	5,3	6,3	4,0	Israel
Λίβανος	5,8	6,8	5,0	5,7	7,7	5,0	Lebanon
Συρία	8,9	35,2	30,0	18,4	31,2	25,0	Syria
Κίνα (περιλ. Χονγκ Κονγκ)	9,7	17,3	10,0	9,6	11,8	9,0	China (incl. Hong Kong)
Ιαπωνία	11,6	12,6	10,0	9,8	9,8	9,0	Japan
Νότιος Κορέα	23,0	23,0	23,0	0,0	0,0	0,0	South Korea
Άλλες	13,6	23,9	20,0	14,1	22,0	18,0	Other
ΩΚΕΑΝΙΑ	14,9	36,3	30,0	20,1	38,9	30,0	OCEANIA
Αυστραλία	14,9	34,7	30,0	20,0	39,5	30,0	Australia
Νέα Ζηλανδία	15,0	69,3	30,0	22,4	27,9	28,0	New Zealand
Άλλες	0,0	0,0	0,0	20,4	20,4	20,0	Other
ΔΕ ΔΗΛΩΘΗΚΕ	18,0	34,3	30,0	9,0	14,1	7,0	NOT STATED

Σημ. (1): Τα στοιχεία για το 2013 βασίζονται σε εκτιμήσεις

Note (1): Data for 2013 is based on estimations.

ΜΕΡΟΣ VIII: ΤΟΥΡΙΣΤΙΚΑ ΚΑΤΑΛΥΜΑΤΑ ΚΑΙ ΔΙΑΝΥΚΤΕΡΕΥΣΕΙΣ

PART VIII: TOURIST ACCOMMODATION AND NIGHTS SPENT

ΠΗΓΗ: Κυπριακός Οργανισμός Τουρισμού

SOURCE: Cyprus Tourism Organization

ΠΙΝΑΚΑΣ 52.- ΣΥΛΛΟΓΙΚΑ ΤΟΥΡΙΣΤΙΚΑ ΚΑΤΑΛΥΜΑΤΑ ΚΑΤΑ ΚΑΤΗΓΟΡΙΑ, 1985-2014
 TABLE 52.- COLLECTIVE ACCOMMODATION ESTABLISHMENTS BY TYPE, 1985-2014

Κατηγορία	1985	1990	1995	2000	2005	2010	2011	2012	2013	2014	Type
ΣΥΝΟΛΟ	311	471	546	618	937	839	824	809	800	801	TOTAL
A+B ΞΕΝΟΔΟΧΕΙΑ ΚΑΙ ΠΑΡΟΜΟΙΕΣ ΕΓΚΑΤΑΣΤΑΣΕΙΣ	311	463	537	583	785	690	683	671	666	667	A+B HOTELS AND SIMILAR ESTABLISHMENTS
A ΞΕΝΟΔΟΧΕΙΑ	258	420	508	567	604	578	578	570	569	572	A HOTELS
AI Ξενοδοχεία Αστέρων	<i>129</i>	<i>184</i>	<i>229</i>	<i>234</i>	<i>242</i>	<i>224</i>	<i>223</i>	<i>222</i>	<i>225</i>	<i>227</i>	<i>AI Hotels with Stars</i>
A15 5 αστέρες	5	10	18	18	22	25	25	25	25	26	A15 5 stars
A14 4 αστέρες	22	30	41	50	58	57	58	58	58	58	A14 4 stars
A13 3 αστέρες	43	61	86	86	85	77	75	73	78	78	A13 3 stars
A12 2 αστέρες	30	46	52	52	54	42	42	44	43	43	A12 2 stars
A11 1 αστέρας	29	37	32	28	23	23	23	22	21	22	A11 1 star
A2 Οργανωμένα Διαμερίσματα	<i>129</i>	<i>236</i>	<i>276</i>	<i>275</i>	<i>254</i>	<i>191</i>	<i>180</i>	<i>171</i>	<i>166</i>	<i>163</i>	<i>A2 Hotel Apartments</i>
A3 Τουριστικά Χωριά	<i>1</i>	<i>7</i>	<i>22</i>	<i>22</i>	<i>21</i>	<i>21</i>	<i>21</i>	<i>21</i>	<i>A3 Tourist Villages</i>
A4 Παραδοσιακές Οικοδομές	<i>0</i>	<i>0</i>	<i>2</i>	<i>51</i>	<i>86</i>	<i>141</i>	<i>154</i>	<i>156</i>	<i>157</i>	<i>161</i>	<i>A4 Traditional Buildings</i>
B ΠΑΡΟΜΟΙΕΣ ΕΓΚΑΤΑΣΤΑΣΕΙΣ	53	43	29	16	181	112	105	101	97	95	B SIMILAR ESTABLISHMENTS
B1 Ξενοδοχεία χωρίς Αστέρες	<i>36</i>	<i>26</i>	<i>12</i>	<i>9</i>	<i>11</i>	<i>5</i>	<i>5</i>	<i>5</i>	<i>5</i>	<i>5</i>	<i>B1 Hotels without stars</i>
B2 Ξενώνες	<i>17</i>	<i>17</i>	<i>17</i>	<i>7</i>	<i>7</i>	<i>6</i>	<i>5</i>	<i>3</i>	<i>3</i>	<i>2</i>	<i>B2 Guest Houses</i>
B3 Τουριστικά Διαμερίσματα	<i>163</i>	<i>101</i>	<i>95</i>	<i>93</i>	<i>89</i>	<i>88</i>	<i>B3 Tourist Apartments</i>
Γ ΆΛΛΑ ΣΥΛΛΟΓΙΚΑ ΚΑΤΑΛΥΜΑΤΑ	...	8	9	35	152	149	141	138	134	134	C OTHER COLLECTIVE ACCOMMODATION ESTABLISHMENTS
Γ1 Άλλα Τουριστικά Καταλύματα	...	<i>5</i>	<i>4</i>	<i>30</i>	<i>148</i>	<i>145</i>	<i>138</i>	<i>135</i>	<i>131</i>	<i>132</i>	<i>Γ1 Holiday Dwellings</i>
Γ11 Τουριστικές Επαύλειες	...	<i>5</i>	<i>4</i>	<i>30</i>	<i>130</i>	<i>138</i>	<i>131</i>	<i>128</i>	<i>124</i>	<i>124</i>	Γ11 Tourist Villas
Γ12 Επιπλωμένα Διαμερίσματα	<i>18</i>	<i>7</i>	<i>7</i>	<i>7</i>	<i>7</i>	<i>8</i>	Γ12 Furnished Apartments
Γ2 Κατασκηνωτικοί Χώροι	...	3	5	5	4	4	3	3	3	2	Γ2 Tourist Campsites

ΠΙΝΑΚΑΣ 53.- ΚΑΙΝΕΣ ΣΕ ΣΥΛΛΟΓΙΚΑ ΤΟΥΡΙΣΤΙΚΑ ΚΑΤΑΛΥΜΑΤΑ ΚΑΤΑ ΚΑΤΗΓΟΡΙΑ, 1985-2014
TABLE 53.- BEDPLACES IN COLLECTIVE ACCOMMODATION ESTABLISHMENTS BY TYPE, 1985-2014

Κατηγορία	1985	1990	1995	2000	2005	2010	2011	2012	2013	2014	Type
ΣΥΝΟΛΟ	30.375	61.286	81.835	88.423	95.648	88.234	87.082	86.744	87.102	86.005	TOTAL
A+B											A+B
ΞΕΝΟΔΟΧΕΙΑ ΚΑΙ ΠΑΡΟΜΟΙΕΣ ΕΓΚΑΤΑΣΤΑΣΕΙΣ	30.375	57.602	77.133	84.479	91.264	83.888	83.228	82.890	83.274	83.595	SIMILAR ESTABLISHMENTS
A	28.956	50.945	71.993	75.601	83.876	79.224	78.759	78.307	78.987	79.353	A
AI	18.197	29.860	44.620	49.743	53.432	52.223	52.486	52.463	53.675	54.239	AI
A15	2.102	4.340	8.115	8.552	10.463	11.472	11.464	11.464	11.464	11.964	A15
A14	5.889	9.149	14.523	18.783	21.057	20.755	21.091	21.279	21.629	21.719	A14
A13	6.785	10.966	16.329	17.135	16.465	15.434	15.254	14.930	15.861	15.902	A13
A12	2.090	3.704	4.049	3.960	4.387	3.502	3.592	3.739	3.691	3.677	A12
A11	1.331	1.701	1.604	1.313	1.060	1.060	1.085	1.051	1.030	977	A11
A2	10.759	21.085	27.124	23.123	22.991	18.596	18.106	17.672	17.138	16.910	A2
A3	222	2.220	6.698	7.146	6.800	6.800	6.812	6.812	A3
A4	0	0	27	515	755	1.259	1.367	1.372	1.362	1.392	A4
B											B
ΠΑΡΟΜΟΙΕΣ ΕΓΚΑΤΑΣΤΑΣΕΙΣ	1.419	6.657	5.140	8.878	7.388	4.664	4.469	4.583	4.287	4.242	SIMILAR ESTABLISHMENTS
B1	1.053	687	297	217	275	120	120	120	120	120	B1
B2	366	381	435	157	157	138	121	71	71	46	B2
B3	...	5.589	4.408	8.504	6.956	4.406	4.228	4.392	4.096	4.076	B3
Γ											C
ΆΛΛΑ ΣΥΛΛΟΓΙΚΑ ΚΑΤΑΛΥΜΑΤΑ	...	3.684	4.702	3.944	4.384	4.346	3.854	3.854	3.828	2.410	OTHER COLLECTIVE ACCOMMODATION ESTABLISHMENTS
Γ1	...	1.972	1.294	824	1.576	1.538	1.426	1.426	1.400	1.422	Γ1
Γ11	...	382	374	434	1.320	1.430	1.338	1.304	1.278	1.276	Γ11
Γ12	...	1.590	920	390	256	108	88	122	122	146	Γ12
Γ2	...	1.712	3.408	3.120	2.808	2.808	2.428	2.428	2.428	988	Γ2

ΠΙΝΑΚΑΣ 54- ΣΥΛΛΟΓΙΚΑ ΤΟΥΡΙΣΤΙΚΑ ΚΑΤΑΛΥΜΑΤΑ ΚΑΙ ΚΑΙΝΕΣ ΚΑΤΑ ΤΟΠΟΘΕΣΙΑ, 2012-2014
 TABLE 54- COLLECTIVE ACCOMMODATION ESTABLISHMENTS AND BEDPLACES BY LOCALITY, 2012-2014

	Σύνολο Total	Λευκωσία Lefkoscia	Λεμεσός Lemesos	Λάρνακα Larnaka	Αμμ/στος Amm/stos	Πάφος Pafos	Θερ. στο βουνό Hill resorts	
ΚΑΤΑΛΥΜΑ								
2012: ΣΥΝΟΛΟ	809	22	74	101	244	283	85	2012: TOTAL
Ξενοδοχ. & Παρόμ. Εγκαταστάσεις	414	19	52	41	179	103	20	Hotels & Sim. Est/nts
Άλλα Συλλογικά Καταλύματα	395	3	22	60	65	180	65	Other Collect. Accommm.
2013: ΣΥΝΟΛΟ	800	25	74	100	243	273	85	2013: TOTAL
Ξενοδοχ. & Παρόμ. Εγκαταστάσεις	412	22	51	40	180	99	20	Hotels & Sim. Est/nts
Άλλα Συλλογικά Καταλύματα	388	3	23	60	63	174	65	Other Collect. Accommm.
2014: ΣΥΝΟΛΟ	801	24	71	106	240	273	87	2014: TOTAL
Ξενοδοχ. & Παρόμ. Εγκαταστάσεις	411	22	50	41	177	101	20	Hotels & Sim. Est/nts
Άλλα Συλλογικά Καταλύματα	390	2	21	65	63	172	67	Other Collect. Accommm.
ΚΑΙΝΕΣ								
2012: ΣΥΝΟΛΟ	86.744	2.576	12.984	6.176	34.556	28.115	2.337	2012: TOTAL
Ξενοδοχ. & Παρόμ. Εγκαταστάσεις	76.935	2.550	10.891	5.355	31.829	24.619	1.691	Hotels & Sim. Est/nts
Άλλα Συλλογικά Καταλύματα	9.809	26	2.093	821	2.727	3.496	646	Other Collect. Accommm.
2013: ΣΥΝΟΛΟ	87.102	2.860	13.032	5.972	35.055	27.866	2.317	2013: TOTAL
Ξενοδοχ. & Παρόμ. Εγκαταστάσεις	77.625	2.834	10.933	5.277	32.384	24.506	1.691	Hotels & Sim. Est/nts
Άλλα Συλλογικά Καταλύματα	9.477	26	2.099	695	2.671	3.360	626	Other Collect. Accommm.
2014: ΣΥΝΟΛΟ	86.005	2.860	11.419	6.057	35.029	28.388	2.252	2014: TOTAL
Ξενοδοχ. & Παρόμ. Εγκαταστάσεις	77.961	2.840	10.762	5.312	32.360	25.056	1.631	Hotels & Sim. Est/nts
Άλλα Συλλογικά Καταλύματα	8.044	20	657	745	2.669	3.332	621	Other Collect. Accommm.

ΠΙΝΑΚΑΣ 55.- ΣΥΛΛΟΓΙΚΑ ΚΑΤΑΛΥΜΑΤΑ ΚΑΤΑ ΚΑΤΗΓΟΡΙΑ ΚΑΙ ΤΟΠΟΘΕΣΙΑ, 2014
TABLE 55.- COLLECTIVE ACCOMMODATION ESTABLISHMENTS BY TYPE AND LOCALITY, 2014

Κατηγορία	Σύνολο Total	Λ/σία L/sia	Λ/σός L/sos	Λ/κα L/ka	Αμμ/στος Amm/stos	Πάφος Pafos	Θέρετρα στο βουνό Hill Resorts	TOTAL
ΣΥΝΟΛΟ	801	24	71	106	240	273	87	TOTAL
A+B								A+B
ΞΕΝΟΔΟΧΕΙΑ ΚΑΙ ΠΑΡΟΜΟΙΕΣ ΕΓΚΑΤΑΣΤΑΣΕΙΣ	667	24	70	102	234	151	86	HOTELS AND SIMILAR ESTABLISHMENTS
A	572	24	56	97	178	136	81	A
A1	227	20	33	24	73	57	20	A1
A15 5 αστέρες	26	1	7	1	6	11	0	A15 5 stars
A14 4 αστέρες	58	3	8	6	21	19	1	A14 4 stars
A13 3 αστέρες	78	4	13	4	36	15	6	A13 3 stars
A12 2 αστέρες	43	9	3	11	9	5	6	A12 2 stars
A11 1 αστέρας	22	3	2	2	1	7	7	A11 1 star
A2	163	2	16	17	96	32	0	A2
Οργανωμένα Διαμερίσματα								Hotel Apartments
A3	21	0	1	0	8	12	0	A3
Τουριστικά Χωριά								Tourist Villages
A4	161	2	6	56	1	35	61	A4
Παραδοσιακές Οικοδομές								Traditional Buildings
B	95	0	14	5	56	15	5	B
ΠΑΡΟΜΟΙΕΣ ΕΓΚΑΤΑΣΤΑΣΕΙΣ								SIMILAR ESTABLISHMENTS
B1	5	0	0	0	0	0	5	B1
Ξενοδοχεία χωρίς Αστέρες								Hotels without stars
B2	2	0	1	0	0	1	0	B2
Ξενώνες								Guest Houses
B3	88	0	13	5	56	14	0	B3
Τουριστικά Διαμερίσματα								Tourist Apartments
Γ	134	0	1	4	6	122	1	C
ΆΛΛΑ ΣΥΛΛΟΓΙΚΑ ΚΑΤΑΛΥΜΑΤΑ								OTHER COLLECTIVE ACCOMMODATION ESTABLISHMENTS
Γ1	132	0	1	4	6	120	1	Γ1
Άλλα Τουριστικά Καταλύματα								Holiday Dwellings
Γ11 Τουριστικές Επαύλειες	124	0	0	1	5	117	1	Γ11 Tourist Villas
Γ12 Επιπλωμένα Διαμερίσματα	8	0	1	3	1	3	0	Γ12 Furnished Apartments
Γ2	2	0	0	0	0	2	0	Γ2
Κατασκηνωτικοί Χώροι								Tourist Campsites

ΠΙΝΑΚΑΣ 56.- ΚΑΙΝΕΣ ΣΕ ΣΥΛΛΟΓΙΚΑ ΤΟΥΡΙΣΤΙΚΑ ΚΑΤΑΛΥΜΑΤΑ ΚΑΤΑ ΚΑΤΗΓΟΡΙΑ ΚΑΙ ΤΟΠΟΘΕΣΙΑ, 2014
TABLE 56.- BEDPLACES IN COLLECTIVE ACCOMMODATION ESTABLISHMENTS BY TYPE AND LOCALITY, 2014

Κατηγορία	Σύνολο Total	Λ/σία L/sia	Λ/σός L/sos	Λ/κα L/ka	Αμμ/στος Amm/stos	Πάφος Pafos	Θέρετρα στο βουνό Hill resorts	Type
ΣΥΝΟΛΟ	86.005	2.860	11.419	6.057	35.029	28.388	2.252	TOTAL
A+B ΞΕΝΟΔΟΧΕΙΑ ΚΑΙ ΠΑΡΟΜΟΙΕΣ ΕΓΚΑΤΑΣΤΑΣΕΙΣ	83.595	2.860	11.377	5.943	34.585	26.586	2.244	A+B HOTELS AND SIMILAR ESTABLISHMENTS
A ΞΕΝΟΔΟΧΕΙΑ	79.353	2.860	10.858	5.811	32.371	25.329	2.124	A HOTELS
<i>AI Ξενοδοχεία Αστέρων</i>	<i>54.239</i>	<i>2.710</i>	<i>9.804</i>	<i>4.300</i>	<i>18.476</i>	<i>17.318</i>	<i>1.631</i>	<i>AI Hotels with Stars</i>
A15 5 αστέρες	11.964	588	3.396	386	2.488	5.106	0	A15 5 stars
A14 4 αστέρες	21.719	823	2.870	2.316	7.269	8.161	280	A14 4 stars
A13 3 αστέρες	15.902	394	3.042	643	7.761	3.347	715	A13 3 stars
A12 2 αστέρες	3.677	688	415	910	913	401	350	A12 2 stars
A11 1 αστέρας	977	217	81	45	45	303	286	A11 1 star
<i>A2 Οργανωμένα Διαμερίσματα</i>	<i>16.910</i>	<i>130</i>	<i>830</i>	<i>1.012</i>	<i>11.364</i>	<i>3.574</i>	<i>0</i>	<i>A2 Hotel Apartments</i>
<i>A3 Τουριστικά Χωριά</i>	<i>6.812</i>	<i>0</i>	<i>128</i>	<i>0</i>	<i>2.520</i>	<i>4.164</i>	<i>0</i>	<i>A3 Tourist Villages</i>
<i>A4 Παραδοσιακές Οικοδομές</i>	<i>1.392</i>	<i>20</i>	<i>96</i>	<i>499</i>	<i>11</i>	<i>273</i>	<i>493</i>	<i>A4 Traditional Buildings</i>
B ΠΑΡΟΜΟΙΕΣ ΕΓΚΑΤΑΣΤΑΣΕΙΣ	4.242	0	519	132	2.214	1.257	120	B SIMILAR ESTABLISHMENTS
<i>B1 Ξενοδοχεία χωρίς Αστέρες</i>	<i>120</i>	<i>0</i>	<i>0</i>	<i>0</i>	<i>0</i>	<i>0</i>	<i>120</i>	<i>B1 Hotels without star</i>
<i>B2 Ξενώνες</i>	<i>46</i>	<i>0</i>	<i>25</i>	<i>0</i>	<i>0</i>	<i>21</i>	<i>0</i>	<i>B2 Guest Houses</i>
<i>B3 Τουριστικά Διαμερίσματα</i>	<i>4.076</i>	<i>0</i>	<i>494</i>	<i>132</i>	<i>2.214</i>	<i>1.236</i>	<i>0</i>	<i>B3 Tourist Apartments</i>
Γ ΆΛΛΑ ΣΥΛΛΟΓΙΚΑ ΚΑΤΑΛΥΜΑΤΑ	2.410	0	42	114	444	1.802	8	C OTHER COLLECTIVE ACCOMMODATION ESTABLISHMENTS
<i>Γ1 Άλλα Τουριστικά Καταλύματα</i>	<i>1.422</i>	<i>0</i>	<i>42</i>	<i>114</i>	<i>444</i>	<i>814</i>	<i>8</i>	<i>Γ1 Holiday Dwellings</i>
Γ11 Τουριστικές Επαύλειες	1.276	0	0	48	440	780	8	C11 Tourist Villas
Γ12 Επιπλωμένα Διαμερίσματα	146	0	42	66	4	34	0	C12 Furnished Apartments
<i>Γ2 Κατασκηνοτοκί Χώροι</i>	<i>988</i>	<i>0</i>	<i>0</i>	<i>0</i>	<i>0</i>	<i>988</i>	<i>0</i>	<i>Γ2 Tourist Campsites</i>

ΠΙΝΑΚΑΣ 57.- ΔΙΑΝΥΚΤΕΡΕΥΣΕΙΣ ΜΗ ΚΑΤΟΙΚΩΝ ΚΥΠΡΟΥ ΚΑΙ ΚΑΤΟΙΚΩΝ ΚΥΠΡΟΥ ΚΑΤΑ ΤΥΠΟ ΚΑΤΑΛΥΜΑΤΟΣ, 2009-2014
 TABLE 57.- NIGHTS SPENT BY NON-RESIDENTS AND RESIDENTS BY TYPE OF ACCOMMODATION, 2009-2014

Τύπος καταλύματος	Σύνολο Total	Μη κάτοικοι Κύπρου Non-residents	Κάτοικοι Κύπρου Residents	Type of accommodation
ΚΑΤΑΛΥΜΙΑ				
ACCOMMODATION				
2014: ΣΥΝΟΛΟ	13.715.342	12.884.399	830.943	2014: TOTAL
Ξενοδοχ. & Παρόμ. Εγκαταστ.	13.566.043	12.753.621	812.422	Hotels & Sim. Est/nts
Άλλα Συλλογικά Καταλύματα	149.299	130.778	18.521	Other Collect. Accom.
2013: ΣΥΝΟΛΟ	14.048.528	13.152.589	895.939	2013: TOTAL
Ξενοδοχ. & Παρόμ. Εγκαταστ.	13.865.438	12.994.887	870.551	Hotels & Sim. Est/nts
Άλλα Συλλογικά Καταλύματα	183.091	157.703	25.388	Other Collect. Accom.
2012: ΣΥΝΟΛΟ	14.576.573	13.488.127	1.088.446	2012: TOTAL
Ξενοδοχ. & Παρόμ. Εγκαταστ.	14.398.532	13.333.840	1.064.692	Hotels & Sim. Est/nts
Άλλα Συλλογικά Καταλύματα	178.041	154.287	23.754	Other Collect. Accom.
2011: ΣΥΝΟΛΟ	14.284.732	13.112.597	1.172.135	2011: TOTAL
Ξενοδοχ. & Παρόμ. Εγκαταστ.	14.087.844	12.933.024	1.154.820	Hotels & Sim. Est/nts
Άλλα Συλλογικά Καταλύματα	196.888	179.573	17.315	Other Collect. Accom.
2010: ΣΥΝΟΛΟ	13.800.788	12.448.158	1.352.630	2010: TOTAL
Ξενοδοχ. & Παρόμ. Εγκαταστ.	13.599.262	12.267.921	1.331.341	Hotels & Sim. Est/nts
Άλλα Συλλογικά Καταλύματα	201.526	180.237	21.289	Other Collect. Accom.
2009: ΣΥΝΟΛΟ	13.003.669	11.666.663	1.337.006	2009: TOTAL
Ξενοδοχ. & Παρόμ. Εγκαταστ.	12.807.922	11.488.361	1.319.561	Hotels & Sim. Est/nts
Άλλα Συλλογικά Καταλύματα	195.747	178.302	17.445	Other Collect. Accom.

ΠΙΝΑΚΑΣ 58.- ΔΙΑΝΥΚΤΕΡΕΥΣΕΙΣ ΜΗ ΚΑΤΟΙΚΩΝ ΚΥΠΡΟΥ ΚΑΤΑ ΕΠΑΡΧΙΑ ΚΑΙ ΤΥΠΟ ΚΑΤΑΛΥΜΑΤΟΣ, 2012-2014
TABLE 58.- NIGHTS SPENT BY NON-RESIDENTS AND RESIDENTS BY DISTRICT AND TYPE OF ACCOMMODATION, 2012-2014

Επαρχία	2012			2013			2014			District
	Σύνολο	Ξενοδοχεία & παρόμ. εγκαταστάσεις	Άλλα συλλογικά καταλύματα	Σύνολο	Ξενοδοχεία & παρόμ. εγκαταστάσεις	Άλλα συλλογικά καταλύματα	Σύνολο	Ξενοδοχεία & παρόμ. εγκαταστάσεις	Άλλα συλλογικά καταλύματα	
	Total	Hotels & similar establishments	Other collective accommodation	Total	Hotels & similar establishments	Other collective accommodation	Total	Hotels & similar establishments	Other collective accommodation	
Σύνολο	14.576.573	14.398.532	178.041	14.048.528	13.865.438	183.091	13.715.342	13.566.043	149.299	Total
Λευκωσία	287.914	287.914	0	246.998	246.998	0	267.771	267.771	0	Lefkosia
Λεμεσός	1.878.028	1.855.684	22.344	1.621.303	1.598.665	22.638	1.549.429	1.526.835	22.594	Lemesos
Λάρνακα	947.946	945.650	2.296	803.975	801.601	2.374	867.015	863.972	3.043	Larnaka
Αμμ/στος	6.125.793	6.060.405	65.388	6.555.627	6.494.078	61.549	6.443.525	6.384.289	59.236	Amm/stos
Πάφος	5.183.983	5.095.970	88.013	4.680.288	4.584.490	95.798	4.441.930	4.377.505	64.425	Pafos
Θέρετρα στο βουνό	152.909	152.909	0	140.338	139.606	732	145.671	145.671	0	Hill Resorts
Μη κάτοικοι Κύπρου	13.488.127	13.333.840	154.287	13.152.589	12.994.887	157.703	12.884.399	12.753.621	130.778	Non-Residents
Λευκωσία	234.385	234.385	0	201.403	201.403	0	218.316	218.316	0	Lefkosia
Λεμεσός	1.714.695	1.703.853	10.842	1.482.537	1.471.522	11.015	1.411.167	1.400.284	10.883	Lemesos
Λάρνακα	863.712	861.559	2.153	747.308	745.086	2.222	823.420	820.502	2.918	Larnaka
Αμμ/στος	5.803.856	5.738.485	65.371	6.313.477	6.251.940	61.537	6.215.273	6.156.188	59.085	Amm/stos
Πάφος	4.838.880	4.762.959	75.921	4.376.808	4.294.560	82.248	4.183.879	4.125.987	57.892	Pafos
Θέρετρα στο βουνό	32.599	32.599	0	31.057	30.376	681	32.343	32.343	0	Hill Resorts
Κάτοικοι Κύπρου	1.088.446	1.064.692	23.754	895.939	870.551	25.388	830.943	812.422	18.521	Residents
Λευκωσία	53.529	53.529	0	45.595	45.595	0	49.455	49.455	0	Lefkosia
Λεμεσός	163.333	151.831	11.502	138.766	127.143	11.623	138.262	126.551	11.711	Lemesos
Λάρνακα	84.234	84.091	143	56.667	56.515	152	43.595	43.470	125	Larnaka
Αμμ/στος	321.937	321.920	17	242.150	242.138	12	228.252	228.101	151	Amm/stos
Πάφος	345.103	333.011	12.092	303.480	289.930	13.550	258.052	251.518	6.534	Pafos
Θέρετρα στο βουνό	120.310	120.310	0	109.281	109.230	51	113.328	113.328	0	Hill Resorts

ΠΙΝΑΚΑΣ 59.- ΔΙΑΝΥΚΤΕΡΕΥΣΕΙΣ ΜΗ ΚΑΤΟΙΚΩΝ ΚΥΠΡΟΥ ΚΑΤΑ ΧΩΡΑ ΣΥΝΗΘΟΥΣ ΔΙΑΜΟΝΗΣ ΚΑΙ ΚΑΤΑ ΤΥΠΟ ΚΑΤΑΛΥΜΑΤΟΣ, 2014

TABLE 59.- NIGHTS SPENT BY NON-RESIDENTS BY COUNTRY OF USUAL RESIDENCE AND BY TYPE OF ACCOMMODATION, 2014

Χώρα Συνήθους Διαμονής	2014			Country of usual Residence
	Σύνολο	Ξενοδοχ. & Παρόμοιες Εγκαταστάσεις	Άλλα Συλλογικά Καταλύματα	
	Total	Hotels & Similar Establishments	Other Collective Accommodation	
ΣΥΝΟΛΟ	12.884.399	12.753.621	130.778	TOTAL
ΕΥΡΩΠΗ	12.387.891	12.266.021	121.870	EUROPE
Χώρες Ε.Ε.	7.352.389	7.260.912	91.477	E. U. Countries
Βέλγιο	110.142	109.051	1.091	Belgium
Βουλγαρία	15.994	15.568	426	Bulgaria
Κροατία	Croatia
Τσεχία	69.309	68.579	730	Czech Republic
Δανία	168.964	167.832	1.132	Denmark
Γερμανία	717.814	714.710	3.104	Germany
Εσθονία	9.955	9.640	315	Estonia
Ιρλανδία	30.803	30.162	641	Ireland
Ελλάδα	149.821	145.100	4.720	Greece
Ισπανία	18.516	17.972	544	Spain
Γαλλία	164.055	162.338	1.717	France
Ιταλία	73.500	72.419	1.081	Italy
Λετονία	11.982	11.545	437	Latvia
Λιθουανία	28.635	28.004	631	Lithuania
Λουξεμβούργο	14.761	14.453	308	Luxembourg
Ουγγαρία	44.110	43.412	698	Hungary
Μάλτα	15.607	15.216	391	Malta
Ολλανδία	136.753	135.316	1.437	Netherlands
Αυστρία	156.683	155.472	1.212	Austria
Πολωνία	143.928	142.918	1.010	Poland
Πορτογαλλία	9.353	9.026	327	Portugal
Ρουμανία	49.112	48.322	790	Romania
Σλοβενία	9.596	9.189	408	Slovenia
Σλοβακία	35.774	35.312	463	Slovakia
Φινλανδία	137.857	136.632	1.225	Finland
Σουηδία	753.699	732.936	20.764	Sweden
Ηνωμένο Βασίλειο	4.275.666	4.229.788	45.878	United Kingdom
ΕΖΕΣ	768.403	754.340	14.063	EFTA
Ισλανδία	21.763	21.236	526	Iceland
Νορβηγία	398.522	387.440	11.081	Norway
Ελβετία (περιλ. Λιχτεν.)	348.119	345.663	2.456	Switzerland (incl. Liechten.)
Σύνολο άλλων Ευρ/κών χωρών (εκτός ΕΖΕΣ)	4.267.099	4.250.770	16.329	Total for other European countries (excluding EFTA)
Ρωσία	4.028.289	4.013.727	14.562	Russia
Άλλες Ευρωπαϊκές χώρες	238.810	237.043	1.767	Other European countries
ΆΛΛΕΣ ΧΩΡΕΣ	496.508	487.600	8.908	OTHER COUNTRIES

ΠΙΝΑΚΑΣ 60.- ΔΙΑΝΥΚΤΕΡΕΥΣΕΙΣ ΜΗ ΚΑΤΟΙΚΩΝ ΚΥΠΡΟΥ ΚΑΤΑ ΧΩΡΑ ΣΥΝΗΘΟΥΣ ΔΙΑΜΟΝΗΣ (ΚΥΡΙΕΣ ΧΩΡΕΣ) ΚΑΙ ΜΗΝΑ, 2014
TABLE 60.- NIGHTS SPENT BY NON-RESIDENTS BY COUNTRY OF USUAL RESIDENCE (MAIN COUNTRIES) AND MONTH, 2014

Χώρα Συνήθους Διαμονής	Σύνολο Total	Ιαν. Jan.	Φεβρ. Feb.	Μάρτ. March	Απρ. Apr.	Μάιος May	Ιούν. June	Ιουλ. July	Αύγ. Aug.	Σεπτ. Sept.	Οκτ. Oct.	Νοέμ. Nov.	Δεκ. Dec.	Χώρα of usual Residence
ΣΥΝΟΛΟ	12.884.399	173.082	209.412	349.741	745.064	1.567.923	1.897.984	2.034.652	2.014.159	1.834.552	1.467.248	404.150	186.432	TOTAL
ΕΥΡΩΠΗ	12.387.891	157.764	194.278	327.038	710.515	1.526.279	1.848.362	1.961.953	1.927.993	1.769.291	1.415.030	381.159	168.229	EUROPE
Χώρες Ε.Ε.	7.352.389	112.874	150.894	268.513	522.988	869.552	950.212	1.017.793	1.062.441	1.016.904	943.837	301.175	135.205	E. U. Countries
Βέλγιο	110.142	1.059	1.303	5.477	10.675	12.115	13.906	18.138	18.148	14.294	11.275	2.585	1.169	Belgium
Βουλγαρία	15.994	557	1.310	935	937	1.889	1.733	1.742	1.729	1.670	1.410	1.074	1.008	Bulgaria
Κροατία	Croatia
Τσεχία	69.309	439	1.359	823	1.583	5.486	10.846	12.684	9.616	12.481	11.358	1.989	646	Czech Republic
Δανία	168.964	677	599	964	7.007	22.102	26.509	38.494	30.281	22.182	17.831	1.327	991	Denmark
Γερμανία	717.814	10.149	13.694	43.622	77.465	77.785	73.529	62.291	79.642	87.559	106.752	69.206	16.119	Germany
Εσθονία	9.955	113	148	287	375	639	763	1.292	1.092	805	3.467	617	355	Estonia
Ελλάδα	149.821	6.596	7.135	10.158	10.887	11.715	13.594	18.573	10.950	13.973	27.622	11.068	7.549	Greece
Ισπανία	18.516	514	754	1.113	1.305	1.781	2.722	2.024	2.890	1.512	1.659	1.360	882	Spain
Γαλλία	164.055	2.577	2.337	4.376	15.517	18.853	16.832	20.754	29.470	14.606	22.691	7.353	8.689	France
Ιρλανδία	30.803	791	520	890	2.179	2.423	3.384	7.989	5.340	2.877	2.475	1.066	869	Ireland
Ιταλία	73.500	2.038	3.022	4.185	4.947	7.295	6.815	9.928	13.881	8.027	6.820	4.345	2.196	Italy
Λετονία	11.982	269	241	589	693	1.312	1.440	1.016	2.076	1.279	1.805	808	453	Latvia
Λιθουανία	28.635	494	920	944	2.106	4.424	3.178	3.748	2.868	2.555	4.196	1.906	1.295	Lithuania
Λουξεμβούργο	14.761	109	208	253	1.586	475	562	8.878	809	649	530	270	434	Luxembourg
Ουγγαρία	44.110	528	917	1.234	2.005	3.118	5.108	7.864	8.373	6.559	6.176	1.366	860	Hungary
Μάλτα	15.607	292	335	365	579	771	1.410	2.594	4.119	3.249	898	536	461	Malta
Ολλανδία	136.753	993	1.145	3.506	9.765	18.231	16.983	18.657	18.734	17.908	24.426	4.665	1.740	Netherlands
Αυστρία	156.683	1.398	2.737	3.836	8.563	12.783	16.310	22.779	20.175	24.870	25.166	15.496	2.571	Austria
Πολωνία	143.928	3.725	3.787	4.345	8.018	14.861	19.575	24.409	20.364	20.965	13.859	6.298	3.723	Poland
Πορτογαλία	9.353	177	335	306	517	1.789	736	1.294	1.238	995	1.194	401	369	Portugal
Ρουμανία	49.112	1.133	1.757	1.662	4.317	5.465	5.306	6.210	9.357	4.977	4.822	2.326	1.780	Romania
Σλοβενία	9.596	155	171	182	424	723	826	1.353	1.528	1.688	1.351	657	540	Slovenia
Σλοβακία	35.774	190	366	236	500	1.949	4.620	7.503	6.840	11.035	1.551	600	385	Slovak Republic
Φινλανδία	137.857	580	737	7.283	13.242	23.412	18.929	19.986	14.223	17.164	19.441	1.570	1.289	Finland
Σουηδία	753.699	18.316	19.742	21.165	47.878	99.596	103.839	117.072	97.659	109.049	87.186	16.980	15.217	Sweden
Ηνωμένο Βασίλειο	4.275.666	59.005	85.315	149.776	289.917	518.560	580.757	580.521	651.040	613.975	537.880	145.304	63.616	United Kingdom

(συνεχίζεται)

(continued)

ΠΙΝΑΚΑΣ 60.- (συνεχίζεται) - TABLE 60.- (cont'd)

Χώρα Συνήθους Διαιμονής	Σύνολο Total	Ιαν. Jan.	Φεβρ. Feb.	Μάρτ. March	Απρ. Apr.	Μάιος May	Ιούν. June	Ιούλ. July	Αύγ. Aug.	Σεπτ. Sept.	Οκτ. Oct.	Νοέμ. Nov.	Δεκ. Dec.	Country of usual Residence
EZEΣ	768.403	17.291	20.968	23.274	47.650	81.514	98.451	137.296	99.045	111.214	104.772	17.573	9.354	EFTA
Ισλανδία	21.763	199	243	174	647	665	581	2.792	843	8.559	6.325	347	387	Iceland
Νορβηγία Ελβετία (περιλ. Λίχτενστάιν)	398.522	16.253	19.309	18.500	24.786	49.502	57.780	72.221	52.005	42.781	31.028	8.260	6.098	Norway Switzerland (incl. Liechtenstein)
	348.119	838	1.416	4.601	22.218	31.347	40.090	62.283	46.197	59.874	67.418	8.966	2.869	
Σύνολο άλλων Ευρ/κών Χωρών (εκτός EZEΣ)	4.267.099	27.599	22.416	35.251	139.877	575.213	799.699	806.864	766.507	641.172	366.421	62.410	23.670	Total for other European countries (excluding EFTA)
Ρωσία	4.028.289	24.109	18.756	28.808	122.031	542.023	765.509	780.816	728.194	606.450	338.267	53.760	19.566	Russia
Άλλες Ευρωπαϊκές χώρες	238.810	3.489	3.661	6.442	17.846	33.190	34.190	26.048	38.313	34.722	28.154	8.650	4.104	Other European countries
ΆΛΛΕΣ ΧΩΡΕΣ	496.508	15.318	15.134	22.703	34.549	41.644	49.622	72.700	86.166	65.261	52.217	22.991	18.203	OTHER COUNTRIES

ΠΙΝΑΚΑΣ 61.- ΔΙΑΝΥΚΤΕΡΕΥΣΕΙΣ ΚΑΤΟΙΚΩΝ ΚΥΠΡΟΥ ΚΑΤΑ ΜΗΝΑ ΚΑΙ ΤΥΠΟ ΚΑΤΑΛΥΜΑΤΟΣ, 2012-2014

TABLE 61.- NIGHTS SPENT BY RESIDENTS BY MONTH AND TYPE OF ACCOMMODATION, 2012-2014

Μήνας	Σύνολο Total	Ξενοδοχ. & Παρόμοιες Εγκαταστάσεις Hotels & Similar Establishments	Άλλα Συλλογικά Καταλύματα Other Collective Accommodation	Month
2014: ΣΥΝΟΛΟ	830.943	812.422	18.521	2014: TOTAL
Ιανουάριος	38.103	37.189	915	January
Φεβρουάριος	37.132	36.243	888	February
Μάρτιος	50.932	49.912	1.020	March
1^ο Τρίμηνο	126.167	123.344	2.823	1st Quarter
Απρίλιος	46.940	45.552	1.388	April
Μάιος	42.829	41.660	1.169	May
Ιούνιος	71.899	69.520	2.379	June
2^ο Τρίμηνο	161.668	156.733	4.935	2nd Quarter
ΠΡΩΤΟ ΕΞΑΜΗΝΟ	287.835	280.077	7.758	FIRST HALF
Ιούλιος	127.665	125.022	2.643	July
Αύγουστος	238.440	234.785	3.655	August
Σεπτέμβριος	56.641	55.208	1.434	September
3^ο Τρίμηνο	422.745	415.014	7.731	3rd Quarter
Οκτώβριος	44.621	43.441	1.180	October
Νοέμβριος	36.431	35.464	966	November
Δεκέμβριος	39.311	38.425	885	December
4^ο Τρίμηνο	120.362	117.331	3.032	4nd Quarter
ΔΕΥΤΕΡΟ ΕΞΑΜΗΝΟ	543.108	532.345	10.763	SECOND HALF
2013: ΣΥΝΟΛΟ	895.939	870.551	25.388	2013: TOTAL
Ιανουάριος	37.662	36.697	965	January
Φεβρουάριος	35.381	34.455	925	February
Μάρτιος	56.114	54.980	1.134	March
1^ο Τρίμηνο	129.156	126.132	3.024	1st Quarter
Απρίλιος	33.721	32.130	1.591	April
Μάιος	54.359	52.358	2.001	May
Ιούνιος	90.838	88.100	2.738	June
2^ο Τρίμηνο	178.919	172.589	6.330	2nd Quarter
ΠΡΩΤΟ ΕΞΑΜΗΝΟ	308.075	298.720	9.354	FIRST HALF
Ιούλιος	146.064	142.973	3.091	July
Αύγουστος	252.788	246.142	6.646	August
Σεπτέμβριος	60.889	58.526	2.363	September
3^ο Τρίμηνο	459.741	447.640	12.100	3rd Quarter
Οκτώβριος	49.074	47.052	2.023	October
Νοέμβριος	37.459	36.475	985	November
Δεκέμβριος	41.590	40.664	926	December
4^ο Τρίμηνο	128.124	124.191	3.933	4nd Quarter
ΔΕΥΤΕΡΟ ΕΞΑΜΗΝΟ	587.865	571.831	16.034	SECOND HALF
2012: ΣΥΝΟΛΟ	1.088.446	1.064.692	23.754	2012: TOTAL
1^ο Τρίμηνο	166.015	163.469	2.546	1st Quarter
2^ο Τρίμηνο	219.614	214.038	5.576	2nd Quarter
ΠΡΩΤΟ ΕΞΑΜΗΝΟ	385.629	377.508	8.121	FIRST HALF
3^ο Τρίμηνο	564.362	552.010	12.351	3rd Quarter
4^ο Τρίμηνο	138.456	135.174	3.282	4nd Quarter
ΔΕΥΤΕΡΟ ΕΞΑΜΗΝΟ	702.817	687.184	15.633	SECOND HALF

ΠΙΝΑΚΑΣ 62α.- ΠΟΣΟΣΤΟ ΠΛΗΡΟΤΗΤΑΣ ΣΕ ΞΕΝΟΔΟΧΕΙΑ ΚΑΙ ΠΑΡΟΜΟΙΕΣ ΕΓΚΑΤΑΣΤΑΣΕΙΣ, 1995-2014
TABLE 62a.- UTILISATION RATE IN HOTELS AND SIMILAR ESTABLISHMENTS, 1995-2014

Ποσοστά-Percentages			
Περίοδος	Ακαθάριστο Gross	Καθαρό Net	Period
1995	52,0	60,3	1995
1996	45,9	54,7	1996
1997	44,4	53,9	1997
1998	48,0	57,3	1998
1999	54,8	63,0	1999
2000	56,5	65,1	2000
2001	59,7	74,1	2001
2002	49,2	63,0	2002
2003	41,8	57,5	2003
2004	41,9	57,6	2004
2005	44,7	61,6	2005
2006	43,8	59,9	2006
2007	44,7	61,8	2007
2008	45,2	63,5	2008
2009	41,1	56,1	2009
2010	44,2	59,9	2010
2011	46,2	62,9	2011
2012	47,7	64,7	2012
2013	45,7	63,4	2013
2014	44,4	62,0	2014

**ΠΙΝΑΚΑΣ 62β.- ΠΟΣΟΣΤΟ ΠΛΗΡΟΤΗΤΑΣ ΣΕ ΞΕΝΟΔΟΧΕΙΑ ΚΑΙ ΠΑΡΟΜΟΙΕΣ ΕΓΚΑΤΑΣΤΑΣΕΙΣ
ΚΑΤΑ ΜΗΝΑ , 2012-2014**

**TABLE 62b.- UTILISATION RATE IN HOTELS AND SIMILAR ESTABLISHMENTS
BY MONTH , 2012-2014**

Ποσοστά-Percentages

Περίοδος	Ακαθάριστο Gross	Καθαρό Net	Period
2012: Ιανουάριος	12,5	30,1	2012: January
Φεβρουάριος	16,4	35,6	February
Μάρτιος	20,5	38,4	March
Απρίλιος	33,1	44,8	April
Μάιος	56,4	61,7	May
Ιούνιος	78,3	81,4	June
Ιούλιος	86,4	88,8	July
Αύγουστος	92,1	94,4	August
Σεπτέμβριος	79,9	82,4	September
Οκτώβριος	63,7	68,3	October
Νοέμβριος	22,3	39,7	November
Δεκέμβριος	10,4	25,8	December
2013: Ιανουάριος	8,8	24,7	2013: January
Φεβρουάριος	10,7	29,7	February
Μάρτιος	17,1	35,9	March
Απρίλιος	29,1	39,4	April
Μάιος	59,9	63,8	May
Ιούνιος	76,3	78,7	June
Ιούλιος	83,4	85,5	July
Αύγουστος	89,1	91,1	August
Σεπτέμβριος	79,8	81,7	September
Οκτώβριος	64,3	67,8	October
Νοέμβριος	18,6	34,8	November
Δεκέμβριος	8,8	23,0	December
2014: Ιανουάριος	8,0	24,3	2014: January
Φεβρουάριος	10,4	29,5	February
Μάρτιος	15,3	34,6	March
Απρίλιος	31,1	43,7	April
Μάιος	61,3	64,7	May
Ιούνιος	77,8	79,9	June
Ιούλιος	82,4	84,4	July
Αύγουστος	85,6	88,0	August
Σεπτέμβριος	74,4	76,8	September
Οκτώβριος	57,6	61,9	October
Νοέμβριος	17,4	31,8	November
Δεκέμβριος	8,6	20,9	December

***ΜΕΡΟΣ ΙΧ: ΠΡΟΣΩΠΑ ΠΟΥ ΣΥΜΜΕΤΕΙΧΑΝ ΣΕ ΚΡΟΥΑΖΙΕΡΑ ΞΕΚΙΝΩΝΤΑΣ
ΑΠΟ ΤΗΝ ΚΥΠΡΟ***

PART IX: PERSONS PARTICIPATED IN CRUISES DEPARTING FROM CYPRUS

ΠΙΝΑΚΑΣ 63α.- ΠΡΟΣΩΠΑ ΠΟΥ ΣΥΜΜΕΤΕΙΧΑΝ ΣΕ ΚΡΟΥΑΖΙΕΡΑ ΞΕΚΙΝΩΝΤΑΣ ΑΠΟ ΤΗΝ ΚΥΠΡΟ, 1994-2014

TABLE 63a.- PERSONS PARTICIPATED IN CRUISES DEPARTING FROM CYPRUS, 1994-2014

Περίοδος	Σύνολο Total	Ξένοι υπήκοοι Foreign citizens	Κύπριοι Cypriots	Period
1994	264.000	217.000	47.000	1994
1995	230.572	193.855	36.717	1995
1996	189.756	166.117	23.639	1996
1997	194.092	169.653	24.439	1997
1998	187.155	151.743	35.412	1998
1999	221.065	175.162	45.903	1999
2000	241.506	198.894	42.612	2000
2001	156.082	120.026	36.056	2001
2002	129.018	80.067	48.951	2002
2003	87.917	48.438	39.479	2003
2004	99.686	52.850	46.836	2004
2005	76.204	41.688	34.516	2005
2006	57.866	29.381	28.485	2006
2007	59.799	30.892	28.907	2007
2008	54.953	28.255	26.698	2008
2009	29.373	11.096	18.277	2009
2010	30.227	7.356	22.871	2010
2011	25.093	8.300	16.793	2011
2012	30.360	12.613	17.747	2012
2013	26.259	10.527	15.732	2013
2014	28.117	8.905	19.212	2014

ΠΙΝΑΚΑΣ 63β.- ΠΡΟΣΩΠΑ ΠΟΥ ΣΥΜΜΕΤΕΙΧΑΝ ΣΕ ΚΡΟΥΑΖΙΕΡΑ ΞΕΚΙΝΩΝΤΑΣ ΑΠΟ ΤΗΝ ΚΥΠΡΟ ΚΑΤΑ ΜΗΝΑ, 2012-2014

TABLE 63b.- PERSONS PARTICIPATED IN CRUISES DEPARTING FROM CYPRUS BY MONTH, 2012-2014

Περίοδος	Σύνολο Total	Ξένοι υπήκοοι Foreign citizens	Κύπριοι Cypriots	Period
2012: Ιανουάριος	0	0	0	2012: January
Φεβρουάριος	0	0	0	February
Μάρτιος	1.164	119	1.045	March
Απρίλιος	2.503	2.500	3	April
Μάιος	483	36	447	May
Ιούνιος	5.121	896	4.225	June
Ιούλιος	6.418	1.325	5.093	July
Αύγουστος	5.802	1.085	4.717	August
Σεπτέμβριος	4.914	4.081	833	September
Οκτώβριος	3.428	2.571	857	October
Νοέμβριος	527	0	527	November
Δεκέμβριος	0	0	0	December
2013: Ιανουάριος	0	0	0	2013: January
Φεβρουάριος	0	0	0	February
Μάρτιος	2.297	1.268	1.029	March
Απρίλιος	2.467	2.467	0	April
Μάιος	0	0	0	May
Ιούνιος	1.291	255	1.036	June
Ιούλιος	2.499	977	1.522	July
Αύγουστος	11.686	2.630	9.056	August
Σεπτέμβριος	4.283	1.804	2.479	September
Οκτώβριος	1.586	976	610	October
Νοέμβριος	150	150	0	November
Δεκέμβριος	0	0	0	December
2014: Ιανουάριος	0	0	0	2014: January
Φεβρουάριος	0	0	0	February
Μάρτιος	0	0	0	March
Απρίλιος	3.901	2.637	1.264	April
Μάιος	18	18	0	May
Ιούνιος	2.006	503	1.503	June
Ιούλιος	3.786	768	3.018	July
Αύγουστος	9.122	1.076	8.046	August
Σεπτέμβριος	4.837	899	3.938	September
Οκτώβριος	3.203	1.771	1.432	October
Νοέμβριος	1.244	1.233	11	November
Δεκέμβριος	0	0	0	December

ΜΕΡΟΣ Χ: ΔΙΕΘΝΗ ΣΤΟΙΧΕΙΑ ΤΟΥΡΙΣΜΟΥ

PART X: INTERNATIONAL STATISTICS ON TOURISM

ΠΙΝΑΚΑ 64- ΔΙΕΘΝΗ ΣΤΑΤΙΣΤΙΚΑ ΣΤΟΙΧΙΑ : ΑΦΙΞΕΙΣ ΕΠΙΣΚΕΠΤΩΝ ΚΑΙ ΕΣΟΔΑ ΑΠΟ ΤΟΝ ΤΟΥΡΙΣΜΟ, 2009-2013
TABLE 64- INTERNATIONAL STATISTICS OF VISITOR ARRIVALS AND TOURIST RECEIPTS, 2009-2013

Αριθμοί: χιλιάδες/Number: thousands

Έσοδα: εκατομμύρια δολάρια Η.Π.Α./Receipts: millions of U.S dollars

Χώρα	Αριθμός αφίξεων περιηγητών Number of tourist arrivals					Έσοδα από τον τουρισμό Tourism receipts					Country	
	2009	2010	2011	2012	2013	2009	2010	2011	2012	2013		
ΧΩΡΕΣ Ε.Ε.												E.U. COUNTRIES
Βέλγιο	6.815	7.186	7.494	7.560	7.684	13.072	13.400	14.475	14.272	14.553	Belgium	
Βουλγαρία	5.739	6.047	6.328	6.541	6.898	4.273	4.035	4.554	4.202	4.632	Bulgaria	
Τσεχία	6.032	6.334	6.715	7.647	7.852	7.936	8.017	8.503	7.757	7.802	Czech Republic	
Δανία	8.547	8.744	7.864	8.443	8.557	Denmark	
Γερμανία	24.220	26.875	28.374	30.411	31.545	47.462	49.128	53.427	51.633	55.172	Germany	
Εσθονία	2.059	2.372	2.665	2.744	2.868	1.445	1.412	1.683	1.588	1.791	Estonia	
Ελλάδα	14.915	15.007	16.427	15.518	17.920	14.796	12.579	14.984	13.313	16.188	Greece	
Ισπανία	52.178	52.677	56.177	57.464	60.661	59.743	59.042	67.644	63.253	67.608	Spain	
Γαλλία	76.764	77.648	81.550	83.051	84.726	58.857	56.139	65.959	63.884	66.064	France	
Ιρλανδία	7.189	7.134	7.630	7.550	8.260	8.458	8.187	9.526	9.064	9.538	Ireland	
Ιταλία	43.239	43.626	46.119	46.360	47.704	41.938	40.058	45.368	43.036	46.190	Italy	
Κύπρος	2.141	2.173	2.392	2.465	2.405	2.474	2.371	2.751	2.696	3.005	Cyprus	
Λετονία	1.323	1.373	1.493	1.435	1.536	1.013	963	1.102	1.068	1.190	Latvia	
Λιθουανία	1.341	1.507	1.775	1.900	2.012	1.063	1.034	1.417	1.430	1.595	Lithuania	
Λουξεμβούργο	847	805	870	950	945	Luxembourg	
Ουγγαρία	9.058	9.510	10.250	10.353	10.675	7.013	6.595	7.239	6.206	6.572	Hungary	
Μάλτα	1.182	1.339	1.415	1.443	1.582	1.117	1.238	1.469	1.496	1.616	Malta	
Ολλανδία	9.921	10.883	11.300	11.680	12.783	17.868	18.690	20.970	20.199	22.664	Netherlands	
Αυστρία	21.355	22.004	23.012	24.151	24.813	21.220	20.980	22.453	21.446	22.618	Austria	
Πολωνία	11.890	12.470	13.350	14.840	15.800	9.843	9.986	11.598	11.841	12.476	Poland	
Πορτογαλία	12.315	12.969	14.882	14.559	16.221	Portugal	
Ρουμανία	7.575	7.498	7.611	7.937	8.019	1.687	1.631	2.018	1.901	1.903	Romania	
Σλοβενία	1.824	1.869	2.037	2.156	2.259	2.739	2.721	2.952	2.737	2.894	Slovenia	
Σλοβακία	1.298	1.327	1.460	1.528	1.670	2.539	2.335	2.514	2.365	2.634	Slovakia	
Φινλανδία	3.423	3.670	4.192	4.226	...	4.104	4.510	5.591	5.415	5.741	Finland	
Σουηδία	11.444	12.174	11.635	10.100	10.991	12.871	12.815	13.916	Sweden	
Ηνωμένο Βασίλειο	28.199	28.295	29.306	29.282	31.169	38.564	40.746	45.940	45.730	49.761	United Kingdom	
ΕΖΕΣ												EFTA
Ισλανδία	1.281	1.224	1.419	1.629	1.918	Iceland	
Νορβηγία	4.346	4.767	4.963	4.949	5.299	6.565	6.784	6.554	Norway	
Ελβετία	8.294	8.628	8.534	8.566	8.967	16.670	17.617	20.644	19.620	20.440	Switzerland	
Λιχτενστάιν	52	50	53	54	52	Liechtenstein	
ΆΛΛΕΣ ΧΩΡΕΣ												OTHER COUNTRIES
Ρωσία	21.339	22.281	24.932	28.177	30.792	12.369	13.239	16.961	17.876	20.198	Russia	
Τουρκία	30.187	31.364	34.654	35.698	37.795	26.331	26.318	30.093	31.455	35.037	Turkey	
Αιγύπτος	11.914	14.051	9.497	11.196	9.174	11.757	13.633	9.333	10.823	7.253	Egypt	
Ηνωμένες Πολιτείες	55.103	60.010	62.821	66.657	69.938	146.002	167.996	187.629	200.614	214.772	United States	
Καναδάς	15.737	16.219	16.014	16.344	16.590	15.568	18.438	19.989	20.696	20.941	Canada	
Ισραήλ	2.321	2.803	2.820	2.886	2.962	5.067	5.824	6.029	6.178	6.452	Israel	
Λίβανος	1.844	2.168	1.655	1.366	1.274	7.157	8.026	6.797	6.825	6.373	Lebanon	
Συρία	6.092	8.546	5.070	3.781	6.308	1.816	Syria	

Πηγή/Source : World Tourism Organization (UNWTO)

Π Α Ρ Α Ρ Τ Η Μ Α

A P P E N D I X

Ερωτηματολόγια Έρευνας Ταξιδιωτών
Questionnaires of Passenger Survey

Κωδ. Ερευνητή		Αυξ. Αρ.	
1. Ημερ.	2. Αεροδρ.	3. Μέρα	4. Βάρδια
Δ 1	Τ 2	Τ 3	Π 4
Π 5	Σ 6	Κ 7	0.00-7.59 1
			8.00-15.59 2
			16.00-24.00 3

5. Πτήση από:	
6. Φύλο	Άντρας 1 Γυναίκα 2
7. Έτος γέννησης	
8. Χώρα γέννησης	
9. Υπηκοότητα	
10. Ποια η χώρα συνήθους διαμονής σας τους τελευταίους 12 μήνες;	
11. Ποιος ο σκοπός του ταξιδιού σας στην Κύπρο;	
ΤΟΥΡΙΣΜΟΣ / ΜΙΚΡΗΣ ΔΙΑΡΚΕΙΑΣ ΕΠΙΣΚΕΨΗ	
Επίσκεψη για διακοπές/αναψυχή	1
Επίσκεψη σε φίλους και συγγενείς	2
Επαγγελματικοί λόγοι (Business)	3
Ιατρικοί λόγοι	4
Σπουδές ή/και εκπαίδευση	5
ΑΠΑΣΧΟΛΗΣΗ/ΕΓΚΑΤΑΣΤΑΣΗ ΣΤΗΝ ΚΥΠΡΟ	
Απασχόληση	6
Εγκατάσταση	7
Μόνιμη εγκατάσταση (Επαναπατριζόμενος)	8
Επιστρέφω στην Κύπρο μετά από εργασία στο εξωτερικό	9
ΕΠΙΣΤΡΟΦΗ ΚΑΤΟΙΚΩΝ ΚΥΠΡΟΥ	
Επιστρέφω στην Κύπρο από διακοπές στο εξωτερικό	10
Επιστρέφω στην Κύπρο από επαγγελματικό ταξίδι	11
Επιστρέφω από προσκύνημα	12
Επιστρέφω από ταξίδι ιατρικού σκοπού	13
Άλλος λόγος (προσδιορίστε)	
ΚΥΠΡΙΟΙ ΦΟΙΤΗΤΕΣ	
Κύπριος φοιτητής που έρχεται για διακοπές	14
Επιστρέφω μετά τη συμπλήρωση σπουδών στο εξωτερικό	15
12. Για πόσο χρόνο σκοπεύετε να μείνετε στην Κύπρο;	
Λιγότερο από 3 μήνες	1
3 με λιγότερο από 12 μήνες	2
1 χρόνο ή περισσότερο	3
Απεριόριστη διάρκεια	4
13. Έχετε ήδη ορίσει ημερομηνία για την αναχώρησή σας;	
Ναι	1
Όχι	2
α. Πότε φεύγετε;	
β. Πόσες νύχτες σκοπεύετε να μείνετε?	
14. Ταξιδεύετε με οργανωμένο ταξιδιωτικό πακέτο;	
Ναι	1
Όχι	2
25. ΟΝΟΜΑ ΤΩΝ ΑΕΡΟΓΡΑΜΜΩΝ	
Κυπριακές Αερογραμμές	1
Άλλες	4

15. Σε ποιο μέρος της Κύπρου σκοπεύετε να μείνετε τον περισσότερο χρόνο της παραμονής σας;	
Παραλίμνι, Πρωταράς	1
Αγία Νάπα	2
Λάρνακα	3
Λεμεσός	4
Πάφος	5
Πόλις	6
Λευκωσία	7
Άλλού	8
16. Σε τι είδους κατάλυμα θα μείνετε;	
Ξενοδοχείο/τουριστικό κατάλυμα	1
Με συγγενείς και φίλους	2
Ιδιόκτητη κατοικία	3
Άλλού	4
17. Πόσο καιρό είχατε τη συνήθη διαμονή σας εκτός Κύπρου;	
Λιγότερο από 1 χρόνο	1
Ένα χρόνο ή περισσότερο	2
18. Ποιο θα είναι το επάγγελμά σας στην Κύπρο;	
19. Σε τι είδος επιχείρηση θα εργαστείτε;	
20. Στην εργασία σας θα είστε...	
Αυτοεργαζόμενος	1
Υπάλληλος	2
Άλλο	3
Δε δηλώθηκε/Δε ξέρω	4
21. Ποιο είναι το ποιο ψηλό επίπεδο μόρφωσής σας;	
Δεν πήγα καθόλου σχολείο/Δεν τέλειωσα το δημοτικό	1
Δημοτικό	2
Γυμνάσιο (3 χρόνια)	3
Λύκειο (6 χρόνια)	4
Τριτοβάθμια - μη Πανεπιστημιακή	5
Πανεπιστήμιο	6
Διδακτορικό	7
22. Πού θα είναι η συνήθης διαμονή σας στην Κύπρο;	
23. Στο ταξίδι σας αυτό συνοδεύεστε από άλλα μέλη της οικογένειάς σας (για εγκατάσταση);	
Ναι	1
Όχι	2
Φύλο	Ηλικία
A Γ	
1 2	
1 2	
1 2	
1 2	
1 2	
1 2	
24. α. Ποια χώρα επισκεφτήκατε σ' αυτό το ταξίδι;	
β. Πόσες νύχτες μείνατε στο εξωτερικό;	

Inter. Code	<input type="text"/>						Ser. No.	<input type="text"/>
1. Date	<input type="text"/>	2. Airport	<input type="text"/>	3. Day	M T W T F S S 1 2 3 4 5 6 7	4. Shift	0.00-7.59 8.00-15.59 16.00-24.00 1 2 3	
5. Flight coming from:	<input type="text"/>							
6. Sex	Male	1	Female	2				
7. Year of birth	<input type="text"/>							
8. Country of birth	<input type="text"/>							
9. Nationality	<input type="text"/>							
10. What is the country of your usual residence for most of the last 12 months;	<input type="text"/>							
11. What is the purpose of your travel to Cyprus?								
TOURISM/SHORT VISIT								
Short visit for holidays	1							
Visiting friends and relatives	2							
Short visit for business	3							
Health reasons	4							
Study and/or training	5							
EMPLOYMENT/SETTLEMENT IN CYPRUS								
Employment	6							
Settlement	7							
Permanent settlement (Cypriot Origin)	8							
Returning home from work abroad	9							
RESIDENTS RETURNING								
Returning to Cyprus from holidays abroad	10							
Returning to Cyprus from business trip	11							
Returning home from religious and pilgrimage trip	12							
Returning home after health treatment abroad	13							
Other (specify)	<input type="text"/>							
CYPRIT STUDENTS								
Cypriot student coming for holidays/short visit	14							
Returning home after completion of studies abroad	15							
12. How long do you intend to stay in Cyprus?								
Less than 3 months	1							
3 to less than 12 months	2							
1 year or more (limited duration)	3							
Unlimited duration	4							
13. Have you already fixed a date for departure?								
Yes	1 → a							
No	2 → b							
a. When will you be leaving?	<input type="text"/>							
b. Approximately how many nights do you intend to stay?	<input type="text"/>							
14. Are you travelling on a package tour?								
Yes	1							
No	2							
Don't know	3							
15. In which part of the country do you intend to stay <u>most</u> of your nights?								
	Paralimni, Protaras	1						
	Ayia Napa	2						
	Larnaka	3						
	Lemesos	4						
	Pafos	5						
	Polis	6						
	Lefkosia	7						
	Occupied area	10						
	Other	8						
	No answer	9						
16. In what type of accommodation will you be staying?								
	Hotel/tourist establishment	1						
	With friends and relatives	2						
	Owned residence	3						
	Elsewhere	4						
	No answer	5						
17. How long have you stayed abroad?								
	Less than 1 year	1						
	1 year or more	2						
18. What will be your occupation in Cyprus?	<input type="text"/>							
19. In what kind of bussines/industry are you going to work?	<input type="text"/>							
20. Will you be.....								
	Self-employed	1						
	Employee	2						
	Other	3						
	Not stated/Don't know	4						
21. What is the highest level of education you attained?								
	Never attended school / Not completed primary	1						
	Primary	2						
	Secondary/lower level (3 years)	3						
	Secondary/higher level (6 years)	4						
	Third level - non University	5						
	University	6						
	Doctorate's degree	7						
22. Where will you stay in Cyprus?	<input type="text"/>							
23. Are you travelling with other members of your family who intend to stay?								
	Yes	1						
	No	2						
	Sex			Age				
	M	F						
	<input type="text"/>	<input type="text"/>	<input type="text"/>					
	<input type="text"/>	<input type="text"/>	<input type="text"/>					
	<input type="text"/>	<input type="text"/>	<input type="text"/>					
	<input type="text"/>	<input type="text"/>	<input type="text"/>					
	<input type="text"/>	<input type="text"/>	<input type="text"/>					
24. a. Which country have you visited on this trip?	<input type="text"/>							
b. How many nights have you stayed abroad?	<input type="text"/>							
26. Name of Airlines								
	CyAir	1						
	Other	4						

PASSENGER SURVEY - DEPARTURES (RESIDENTS OF CYPRUS)
ΕΡΕΥΝΑ ΤΑΞΙΔΙΩΤΩΝ - ΑΝΑΧΩΡΗΣΕΙΣ (ΚΑΤΟΙΚΟΙ ΚΥΠΡΟΥ)

Ser. No Flight to Name of Airlines/Όνομα Αερογραμμών 1
A/A Πτήση προς..... CyAir/Κυπριακές Αερογραμμές 1
Other/Άλλες Αερογραμμές 4

1. Interviewer Κωδ. Απογραφέα <input type="text"/>	2. Airport Αεροδρόμιο <input type="text"/>	3. Sample No. Αρ. Δείγματος <input type="text"/>	4. Day Μ Τ W T F S S Μέρα 1 2 3 4 5 6 7
5. Shift Βάρδια 1 2 3	6. Date Ημερομ. <input type="text"/>		
7. Sex: Male Φύλο Άντρας <input type="text"/> 1 Female Γυναίκα <input type="text"/> 2	15. In what kind of bussines/industry did you work? Σε τι είδος επιχείρηση εργαζόσασταν; <input type="text"/>		
8. Year of birth Έτος γέννησης <input type="text"/>	16. Were you..... Στην εργασία σας ήσασταν..... Self-employed Αυτοεργαζόμενος <input type="text"/> 1 Employee Υπάλληλος <input type="text"/> 2 Other Άλλο <input type="text"/> 3		
9. Country of birth Χώρα γέννησης <input type="text"/>	17. What is the highest level of education you attained? Ποιο είναι το πιο ψηλό επίπεδο μόρφωσής σας; Never attended school / Not completed primary Δεν πήγα καθόλου σχολείο / Δεν τέλειωσα το δημοτικό..... <input type="text"/> 1 Primary Δημοτικό <input type="text"/> 2 Secondary/lower level (3 years) Γυμνάσιο (3 χρόνια)..... <input type="text"/> 3 Secondary/Higher level (6 years) Λύκειο (6 χρόνια)..... <input type="text"/> 4 Third level - non University Τριτοβάθμια - μη Πανεπιστημιακή..... <input type="text"/> 5 University Πανεπιστήμιο <input type="text"/> 6 Doctorate's degree Διδακτορικό..... <input type="text"/> 7		
10. Nationality / Υπηκοότητα What nationality passport do you hold? Ποιάς υπηκοότητας είναι το διαβατήριό σας; <input type="text"/>	18. When did you first come to stay in Cyprus? Πότε ήλθατε για πρώτη φορά για εγκατάσταση στην Κύπρο; <input type="text"/>		
11. Which country are you going to visit/stay? Ποιά χώρα θα επισκεφθείτε/μείνετε; <input type="text"/>	19. Where in Cyprus was your usual residence ? Στην Κύπρο πού ήταν η συνήθης διαμονή σας ; <input type="text"/>		
12. What is the purpose of your travel abroad? Ποιός είναι ο σκοπός του ταξιδιού σας στο εξωτερικό; Holidays, leisure, recreation Διακοπές, αναμυχή <input type="text"/> 11 Visiting friends and relatives Επίσκεψη σε φίλους και συγγενείς <input type="text"/> 12 Health reasons Ιατρικοί λόγοι <input type="text"/> 13 Religion and pilgrimage Θρησκευτικοί λόγοι, προσκύνημα <input type="text"/> 14 Business and professional Επαγγελματικοί λόγοι, συνέδρια κλπ. <input type="text"/> 21 Studies and training Σπουδές και εκπαίδευση <input type="text"/> 31 To work abroad Για να εργαστώ στο εξωτερικό <input type="text"/> 41 Settlement Εγκατάσταση <input type="text"/> 42 Leaving permanently after studying in Cyprus Φεύγω οριστικά μετά από σπουδές στην Κύπρο <input type="text"/> 43 Leaving permanently after working in Cyprus Φεύγω οριστικά μετά από εργασία στην Κύπρο <input type="text"/> 44 Other (specify) Άλλος (προσδιορίστε) <input type="text"/>	20. Are you leaving with other members of your family? Φεύγουν μαζί σας και άλλα μέλη της οικογένειάς σας; Yes-Ναι <input type="text"/> 1 No-Όχι <input type="text"/> 2		
13. How long do you intend to stay abroad? Για πόσο χρόνο σκοπεύετε να μείνετε στο εξωτερικό; Less than 3 months Λιγότερο από 3 μήνες <input type="text"/> 1 → End Τέλος From 3 to less than 12 months Από 3 με λιγότερο από 12 μήνες <input type="text"/> 2 → End Τέλος 1 year or more (limited duration) 1 χρόνο ή περισσότερο (περιορισμένη διάρκεια) <input type="text"/> 3 Unlimited Απεριόριστη διάρκεια <input type="text"/> 4	21. How much did you spend in Cyprus during the last 12 months? Πόσα ξοδέψατε στην Κύπρο τους τελευταίους 12 μήνες; € <input type="text"/>		
14. What was your occupation (in Cyprus)? Ποιο ήταν το επάγγελμά σας (στην Κύπρο); <input type="text"/>	ASK Q. 21 ONLY THOSE LEAVING PERMANENTLY AFTER STUDYING IN CYPRUS (IE Q. 12=43) ΡΩΤΑ ΜΟΝΟ ΟΣΟΥΣ ΦΕΥΓΟΥΝ ΟΡΙΣΤΙΚΑ ΜΕΤΑ ΑΠΟ ΣΠΟΥΔΕΣ ΣΤΗΝ ΚΥΠΡΟ (Δηλ. Ερ. 12=43)		

Ser. No
A/A

PASSENGER SURVEY - DEPARTURES
ΕΡΕΥΝΑ ΤΑΞΙΔΙΩΤΩΝ - ΑΝΑΧΩΡΗΣΕΙΣ

FOR NON RESIDENTS OF CYPRUS
ΓΙΑ ΜΗ ΚΑΤΟΙΚΟΥΣ ΚΥΠΡΟΥ

1. Interviewer Κωδ. Απογραφέα <input type="text"/>	2. Airport Αεροδρόμιο <input type="text"/>	3. Sample No. <input type="text"/>	4 Day M T W T F S S Μέρα <input type="text"/>
5. Shift Βάρδια	0.00-7.59 1	8.00-15.59 2	16.00-23.59 3
		6. Date Ημερομ.	<input type="text"/>

7. Country of usual residence
Χώρα συνήθους διαμονής

8. Name of Airlines/Όνομα Αερογραμμών
CyAir/Κυπριακές Αερογραμμές 1
Other/Άλλες Αερογραμμές 4

9. Flight to
Πτήση προς

10. Nationality
What nationality passport do you hold?
Υπηκοότητα
Ποιάς υπηκοότητας είναι το διαβατήριό σας;

11. Sex: Male 1
Φύλο Άντρας ----
Female 2
Γυναίκα ----

12. Year of birth
Έτος γέννησης

13. When did you arrive in Cyprus for this visit?
Ποιά η ημερομηνία άφιξης σας στην Κύπρο,
Day Month Year
Μέρα Μήνας Χρόνος

14. Is this your first visit to Cyprus?
Είναι αυτή η πρώτη επίσκεψή σας στην Κύπρο
Yes 1 → Q.16
Ναι -----
No 2
Όχι -----

15a. How many previous visits have you made to Cyprus?
Πόσες φορές έχετε επισκεφθεί την Κύπρο προηγουμένως
Only once 1
Μία μόνο -----
Twice or more 2
Δύο ή περισσότερες -----

15b. What was the date of your last visit?
Ποιά η ημερομηνία της τελευταίας σας επίσκεψης
Month Year
Μήνας Χρόνος

15c. Was your last visit for holidays?
Η τελευταία σας επίσκεψη ήταν για διακοπές
Yes 1
Ναι -----
No 2
Όχι -----

16. What was the main reason for this visit to Cyprus?
Ποιός ο κύριος λόγος γι' αυτή σας την επίσκεψη στην Κύπρο
Holidays, leisure, recreation 11
Διακοπές, αναψυχή -----
Visiting friends and relatives 12
Επίσκεψη σε φίλους και συγγενείς -----
Health reasons 13
Ιατρικοί λόγοι -----
Religion and pilgrimage 14
Θρησκευτικοί λόγοι, προσκύνημα -----
Incentive 15
Ταξίδι κινήτρων -----
Business and professional 21
Επαγγελματικοί λόγοι -----
Conference 22
Συνέδριο -----
Temporary employment (for less than 1 year) 31
Προσωρινή απασχόληση (λιγότερο από ένα χρ.) -----
Studying or training (for less than 1 year) 32
Σπουδές ή εκπαίδευση (λιγότερο από ένα χρόν.) -----
Other (specify) → Q.18
Άλλος (προσδιορίστε) ----- Ep. 18

17. How much did you spend in total during your stay in Cyprus? (€)
Πόσα ξοδέψατε συνολικά κατά την παραμονή σας στην Κύπρο; (€)
 → End
Τέλος

18. In what type of accommodation did you stay while in Cyprus? (Give the name of hotel/hotel apartment etc.)

Σε τι είδους κατάλυμα μείνατε στην Κύπρο; (Δώστε το όνομα του ξενοδοχείου/καταλύματος κλπ.

	Type Τύπος	Nights Νύχτες	Terms of Stay Όροι διαμονής							
			A/O	B/B	H/B	F/B	ALL			
PAID ACCOMMODATION ΔΙΑΜΟΝΗ ΜΕ ΠΛΗΡΩΜΗ Hotels and other tourist accommodation establishments Ξενοδοχεία και άλλα τουριστικά καταλύματα										
.....	1 _ _	→ 1	2	3	4	5			
.....	1 _ _	→ 1	2	3	4	5			
.....	1 _ _	→ 1	2	3	4	5			
.....	1 _ _	→ 1	2	3	4	5			
.....	1 _ _	→ 1	2	3	4	5			
.....	1 _ _	→ 1	2	3	4	5			
Tourist Camp site Τουριστική κατασκήνωση	20								
Other type of paid accommodation Άλλος τύπος ιδιωτικού καταλύματος	30								
FREE ACCOMMODATION ΔΩΡΕΑΝ ΔΙΑΜΟΝΗ Owned residence Ιδιόκτητη κατοικία	40								
With friends and relatives Με φίλους και συγγενείς	50								
Other type of free accommodation Άλλος τύπος δωρεάν καταλύματος	60								

A. Did you book your MAIN mean of accommodation via the Internet?

Yes, directly with the service provider (i.e. hotels, hotel apartments) - - - - 1

Yes, via an outline tour operator (i.e. booking.com, bookcyprus.com etc) - 2

No 3

Don't Know 4

B. Did you book your plain tickets via the Internet?

Yes, directly with the service provider (i.e. lufthansa airlines, Austrian airlines etc) 1

Yes, via an outline tour operator (i.e. skyscanner, www.xpedia.com etc) 2

No 3

Don't Know 4

19. In which part or parts of the country did you stay?

Σε ποιά ή ποιά μέρη της Κύπρου μείνατε.

Paralimni/Protaras
Παραλίμνι/Πρωταράς 1

Agia Napa
Αγία Νάπα 2

Larnaka
Λάρνακα 3

Lemesos
Λεμεσός 4

Pafos
Πάφος 5

Polis
Πόλις 6

Lefkosia
Λευκωσία 7

Occupied area
Κατεχόμενα 10

Other (specify)
Άλλού (προσδιορίστε)

.....

No answer

20. Have you taken a mini cruise outside the country during your stay in Cyprus?

Έχετε πάει οποιαδήποτε μίνι κρουαζιέρα εκτός Κύπρου κατά τη διάρκεια της παραμονής σας;

Yes/Ναι 1

No/Όχι 2 → Q.23a
Ερ.23α

21. To which country did you go and how many nights did you stay?

Σε ποιά χώρα πήγατε και πόσες νύχτες μείνατε

Name of country
Όνομα χώρας

Number of nights on cruise
Αριθμός διανυκτερεύσεων στην κρουαζιέρα.....

22. How many nights have you actually spent in Cyprus (excluding nights for cruise)?

Ακριβώς πόσες νύχτες μείνατε στην Κύπρο (εκτός των διανυκτερεύσεων στην κρουαζιέρα).

Number of nights in Cyprus
Αριθμός διανυκτερεύσεων στην Κύπρο.....

<p>23a. Are you travelling alone or with other persons who share the expenses with you? <i>Ταξιδεύετε μόνος/η σας ή με άλλα πρόσωπα με τα οποία μοιράζεστε τα έξοδα;</i></p> <p>Alone <i>Μόνος</i> <input style="width: 20px; height: 20px;" type="text" value="1"/> → Q.24 <i>Ερ.24</i></p> <p>With one or more persons <i>Με άλλο/α πρόσωπο/α</i> <input style="width: 20px; height: 20px;" type="text" value="2"/></p> <p>23b. How many are these persons excluding yourself? <i>Πόσα είναι αυτά τα άτομα εκτός από εσάς</i></p> <p>Number of persons <i>Αριθμός προσώπων</i> <input style="width: 20px; height: 20px;" type="text"/> <input style="width: 20px; height: 20px;" type="text"/></p>	<p>23c. What is their age and sex? <i>Πόσοι άντρες και πόσες γυναίκες κατά ηλικία</i></p> <table style="width:100%; border-collapse: collapse;"> <thead> <tr> <th style="width:60%;"></th> <th style="width:10%; text-align: center;">Male</th> <th style="width:10%; text-align: center;">Females</th> </tr> <tr> <th></th> <th style="text-align: center;"><i>Ναι</i></th> <th style="text-align: center;"><i>Γυναίκες</i></th> </tr> </thead> <tbody> <tr> <td>Under 2 / Κάτω των 2 ----- No./Αρ.</td> <td style="text-align: center;">.....</td> <td style="text-align: center;">.....</td> </tr> <tr> <td>2-6 ----- No./Αρ.</td> <td style="text-align: center;">.....</td> <td style="text-align: center;">.....</td> </tr> <tr> <td>7-11 ----- No./Αρ.</td> <td style="text-align: center;">.....</td> <td style="text-align: center;">.....</td> </tr> <tr> <td>12-14 ----- No./Αρ.</td> <td style="text-align: center;">.....</td> <td style="text-align: center;">.....</td> </tr> <tr> <td>15-19 ----- No./Αρ.</td> <td style="text-align: center;">.....</td> <td style="text-align: center;">.....</td> </tr> <tr> <td>20-31 ----- No./Αρ.</td> <td style="text-align: center;">.....</td> <td style="text-align: center;">.....</td> </tr> <tr> <td>32-44 ----- No./Αρ.</td> <td style="text-align: center;">.....</td> <td style="text-align: center;">.....</td> </tr> <tr> <td>45-64 ----- No./Αρ.</td> <td style="text-align: center;">.....</td> <td style="text-align: center;">.....</td> </tr> <tr> <td>65 and over/65 και πάνω ----- No./Αρ.</td> <td style="text-align: center;">.....</td> <td style="text-align: center;">.....</td> </tr> </tbody> </table>		Male	Females		<i>Ναι</i>	<i>Γυναίκες</i>	Under 2 / Κάτω των 2 ----- No./Αρ.	2-6 ----- No./Αρ.	7-11 ----- No./Αρ.	12-14 ----- No./Αρ.	15-19 ----- No./Αρ.	20-31 ----- No./Αρ.	32-44 ----- No./Αρ.	45-64 ----- No./Αρ.	65 and over/65 και πάνω ----- No./Αρ.
	Male	Females																																
	<i>Ναι</i>	<i>Γυναίκες</i>																																
Under 2 / Κάτω των 2 ----- No./Αρ.																																
2-6 ----- No./Αρ.																																
7-11 ----- No./Αρ.																																
12-14 ----- No./Αρ.																																
15-19 ----- No./Αρ.																																
20-31 ----- No./Αρ.																																
32-44 ----- No./Αρ.																																
45-64 ----- No./Αρ.																																
65 and over/65 και πάνω ----- No./Αρ.																																

24. Are you travelling on package tour?
Ταξιδεύετε με οργανωμένο ταξιδιωτικό πακέτο,

Yes No
Ναι Όχι

25. Can you please tell us the total expenditure you have met for you and your travel party on this trip in Cyprus?
Μπορείτε παρακαλώ να μου πείτε τα συνολικά έξοδα που πληρώσατε για σας και τα υπόλοιπα άτομα που ταξιδεύουν μαζί σε σ' αυτό το ταξίδι στην Κύπρο,

	Amount <i>Ποσό</i>	Currency <i>Νόμισμα</i>	Code <i>Κωδικός</i>
NON-PACKAGE TRAVEL - ΜΗ ΟΡΓΑΝΩΜΕΝΟ ΤΑΞΙΔΙ			
Total expenditure made for your trip in Cyprus <i>Σύνολο εξόδων που είχατε για το ταξίδι αυτό στην Κύπρο</i>
PACKAGE TRAVEL - ΟΡΓΑΝΩΜΕΝΟ ΤΑΞΙΔΙ			
Package <i>Πακέτο</i>
Additional expenses <i>Επιπρόσθετα έξοδα</i>

→ Q.27b
Ερ.27β

PACKAGE TRAVEL ONLY- ΜΟΝΟ ΓΙΑ ΟΡΓΑΝΩΜΕΝΟ ΤΑΞΙΔΙ

26. Which of the following were included in the package?
Ποια από τα πιο κάτω περιλαμβάνονται στο πακέτο

	Yes <i>Ναι</i>	No <i>Όχι</i>
Transport to and from Cyprus <i>Μεταφορά προς και από την Κύπρο</i>	<input style="width: 20px; height: 20px;" type="text" value="1"/>	<input style="width: 20px; height: 20px;" type="text" value="2"/>
Accommodation <i>Διαμονή</i>	<input style="width: 20px; height: 20px;" type="text" value="1"/>	<input style="width: 20px; height: 20px;" type="text" value="2"/>
Tours in Cyprus <i>Ξεναγήσεις στην Κύπρο</i>	<input style="width: 20px; height: 20px;" type="text" value="1"/> → <input style="width: 20px; height: 20px;" type="text"/>	<input style="width: 20px; height: 20px;" type="text" value="2"/>
Car hire <i>Ενοικίαση αυτοκινήτου</i>	<input style="width: 20px; height: 20px;" type="text" value="1"/> → <input style="width: 20px; height: 20px;" type="text"/> <input style="width: 20px; height: 20px;" type="text"/>	<input style="width: 20px; height: 20px;" type="text" value="2"/>
Mini cruise outside country <i>Μίνι-κρουαζιέρα εκτός Κύπρου</i>	<input style="width: 20px; height: 20px;" type="text" value="1"/>	<input style="width: 20px; height: 20px;" type="text" value="2"/>
Other (e.g. transportation from and to airport, etc) <i>Άλλα (π.χ. μεταφορά από και προς αεροδρόμιο, κλπ)</i>	<input style="width: 20px; height: 20px;" type="text" value="1"/>	<input style="width: 20px; height: 20px;" type="text" value="2"/>

→ Q.27a
Ερ.27α

FOR PACKAGE TRAVEL - ΓΙΑ ΟΡΓΑΝΩΜΕΝΟ ΤΑΞΙΔΙ	FOR NON-PACKAGE TRAVEL-ΓΙΑ ΜΗ ΟΡΓΑΝΩΜΕΝΟ ΤΑΞΙΔΙ			
<p>27a. Apart from the money you paid for the PACKAGE TOUR can you please give us a breakdown of the additional/ extra expenditure made on the trip according to the following items: <i>Εκτός από τα χρήματα που πληρώσατε για το πακέτο μπορείτε παρακαλώ να μου πείτε τα επιπρόσθετα έξοδα που πληρώσατε σ' αυτό το ταξίδι, ξεχωριστά για κάθε ένα από τα πιο κάτω:</i></p>	<p>27b. Since you are <u>not</u> travelling on a package tour can you please give us a break down of the total expenditure made on the trip according to the following items: <i>Εφόσον ταξιδεύετε με μη οργανωμένο ταξίδι μπορείτε παρακαλώ να μου πείτε ξεχωριστά πόσα πληρώσατε για κάθε ένα από τα πιο κάτω:</i></p>			
		Amount Ποσό	Currency Νόμισμα	Code Κωδικός
<ul style="list-style-type: none"> • JOURNEY/TRANSPORT <i>ΤΑΞΙΔΙ/ΜΕΤΑΦΟΡΙΚΑ</i> 010 • ACCOMMODATION ONLY <i>ΔΙΑΜΟΝΗ ΜΟΝΟ</i> 020 • ACCOMMODATION AND HOTEL CATERING <i>ΔΙΑΜΟΝΗ ΚΑΙ ΔΙΑΤΡΟΦΗ</i> 030 • FOOD, DRINKS AND TOBACCO (incl. purchases from super-markets or cafes, restaurants and bars, deliveries, take-away etc) <i>ΤΡΟΦΙΜΑ, ΠΟΤΑ ΚΑΙ ΚΑΠΝΑ (συμπ. υπεραγορές ή καφετέριες, εστιατόρια και μπαρς, κατ' οίκον παράδοση, έτοιμα φαγητά κλπ.)</i> 040 • CLOTHING AND FOOTWEAR (including cleaning and repairing) <i>ΕΝΔΥΣΗ ΚΑΙ ΥΠΟΔΗΣΗ (συμπ. καθαριστήριο)</i> 050 • HEALTH (hospital services, medicines, therapeutic appliances eg. Eye glasses, contact lenses etc) <i>ΥΓΕΙΑ (ιατρικές υπηρεσίες, φάρμακα, γυαλιά μυωπίας, κλπ)</i> 060 TRANSPORT- ΜΕΤΑΦΟΡΕΣ <ul style="list-style-type: none"> • Car or motorcycle hire <i>Ενοίκιαση αυτοκινήτου /μοτοσυκλέτας</i> 071 • Other transport in Cyprus (taxis, buses, petrol etc) <i>Άλλα μεταφορικά εντός Κύπρου(ταξί, λεωφορεία, καύσιμα κλπ)</i> 072 • Cruise outside Cyprus <i>Κρουαζιέρα εκτός Κύπρου</i> 073 • COMMUNICATIONS (telephones, postal services, equipment etc) <i>ΕΠΙΚΟΙΝΩΝΙΕΣ (τηλέφωνα, ταχυδρομικές υπηρεσίες κλπ)</i> 080 • RECREATION AND CULTURE (Water parks, golfcourses, sport services, tour guides, museums, books, maps, newspapers, cards, toys, games, etc) <i>ΨΥΧΑΓΩΓΕΙΑ (Μουσεία, ξεναγήσεις, βιβλία, κάρτες, χάρτες, εφημερίδες, παιχνίδια κλπ)</i> 090 • OTHER (Souvenir, Jewellery, beauty products, watches, hand bags, sunglasses, hairdressing etc) <i>ΆΛΛΑ (Σουβενίρ, Κοσμήματα, καλλυντικά, ρολόγια, τσάντες, γυαλιά ηλίου, κομμωτήριο κλπ)</i> 100 				
<p>28. How much from this expenditure was spent within the place of your accommodation? <i>Πόσα από αυτά τα έξοδα πληρώσατε εντός του χώρου διαμονής σας;</i></p>				
	000			